

**Lifeway**research

# Estudio sobre la plantación de iglesias hispanas 2025

UN ESTUDIO DE LOS FUNDADORES DE IGLESIAS

Patrocinado por

**EXPONENTIAL<sup>7</sup>**



# Contenido

Metodología	4
Descriptores de las nuevas obras de las iglesias hispanas	6
Comunicación y publicidad	38
Actividades de alcance	45
Actividades	58
Fuentes de financiamiento	88
Apoyo de las denominaciones y las redes	97
Patrocinadores que apoyaron a las iglesias	105
Educación y entrenamiento	117
Iniciador de iglesias	122
Consejos de los participantes para las denominaciones y las redes de plantación de iglesias	145
Consejos de los participantes para los iniciadores de iglesias hispanas	156

# Agradecimientos

- Exponential reclutó a organizaciones de plantadores de iglesias del *Church Planting Leadership Fellowship* para que se unieran a ellos en patrocinar el estudio:
  - Exponential
  - SEND Network (SBC)
  - Evangelical Free Church of America
  - Church Multiplication Network (AG)
  - Christian & Missionary Alliance
  - Baptist Missionary Association of America
  - The Wesleyan Church
  - Evangelical Covenant Church
  - Resonate Global Mission (CRCNA)
  - Talbot School of Theology, Biola University
  - Billy Graham Center, Wheaton College
- El estudio fue realizado por Lifeway Research
- Un agradecimiento especial a todos lo que formaron parte del consejo asesor del estudio:
  - Jose Abella
  - Marcelo Realpe
  - Alex Rivero
  - Jorge Cuevas
  - Rubén Quintero
  - Dennis Rivera
  - Elvis Garcia
  - Fil Nesta
  - Mirtha Villafane

# Metodología

- La encuesta en línea de 292 nuevas obras de las iglesias hispanas se realizó del 3 de septiembre al 5 de noviembre de 2025
- Los nuevos iniciadores de iglesias fueron invitados individualmente por correo electrónico a participar en español o en inglés
- La invitación y la encuesta definieron las “nuevas obras de la iglesia” como: creación de nuevas iglesias, fusiones de iglesias, revitalizaciones, reinicios, congregaciones de habla hispana dentro de una iglesia que no es hispana y nuevos locales para una congregación existente
- Se enviaron hasta 4 correos electrónicos de recordatorio a todos los pastores que no respondieron a la invitación inicial, y se realizaron llamadas telefónicas a cinco denominaciones más pequeñas
- Todos los pastores que participaron en la encuesta eran el pastor fundador o el pastor principal actual de la nueva obra de la iglesia
- Las respuestas fueron ponderadas por denominación para reflejar la población con mayor precisión
- La muestra participante consta de 292 encuestas (todas en los Estados Unidos); el número de respuestas varía según la pregunta

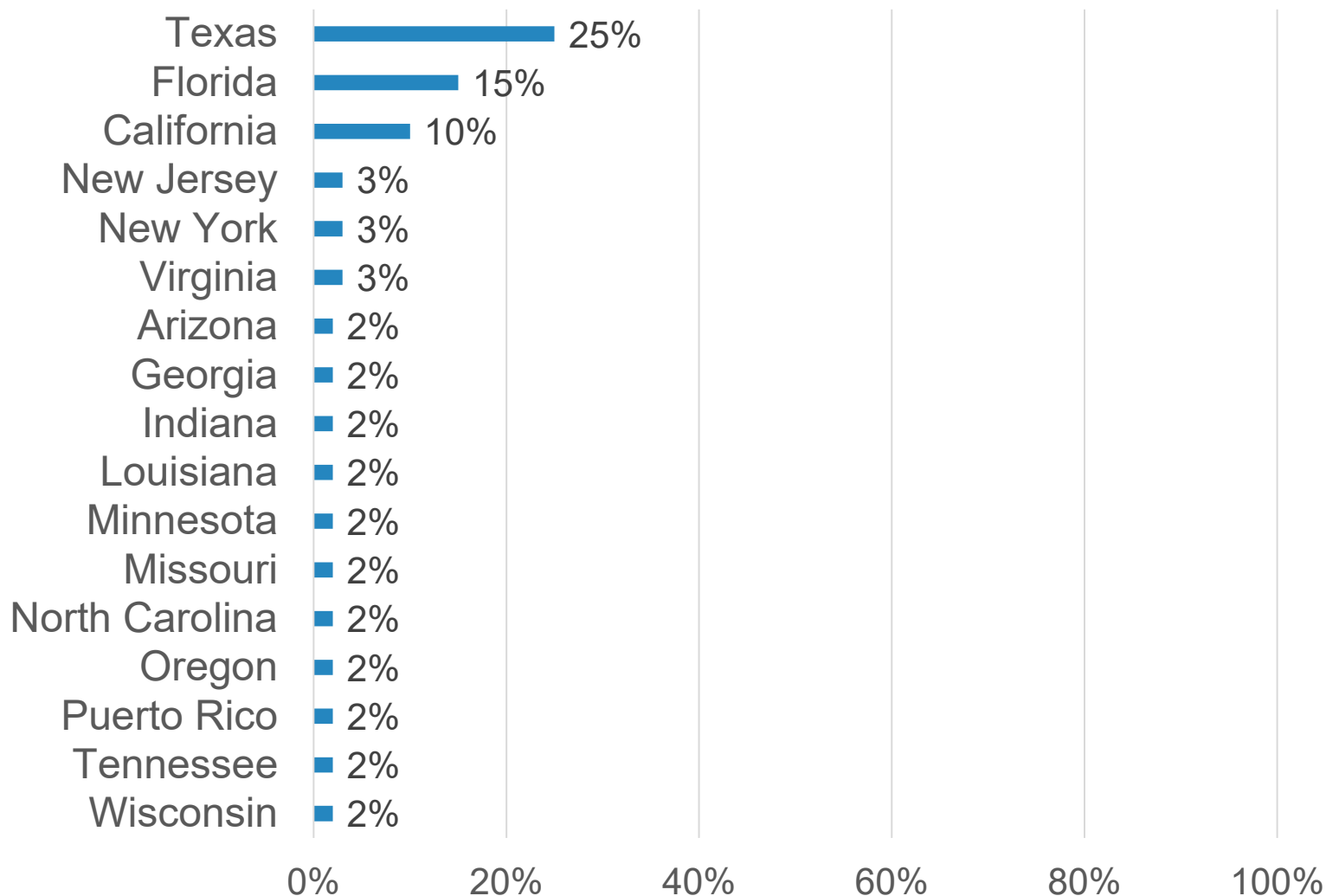
# Denominaciones que fueron incluidas en el estudio:

- Baptist Missionary Association of America
- Christian & Missionary Alliance
- Church Multiplication Network/ Assemblies of God
- Evangelical Covenant Church
- Evangelical Free Church of America
- Foursquare
- Free Methodists
- Mission to North America/ Presbyterian Church in America
- Missionary Church
- Reformed Church in America
- Resonate Global Mission/ Christian Reformed Church in North America
- SEND Network/ Southern Baptist Convention
- Texas District Lutheran Church Missouri Synod
- Vineyard
- The Wesleyan Church

# Descriptores de las obras de las nuevas iglesias

**Lifeway**research

# Lugar donde se encuentra la nueva obra de la iglesia

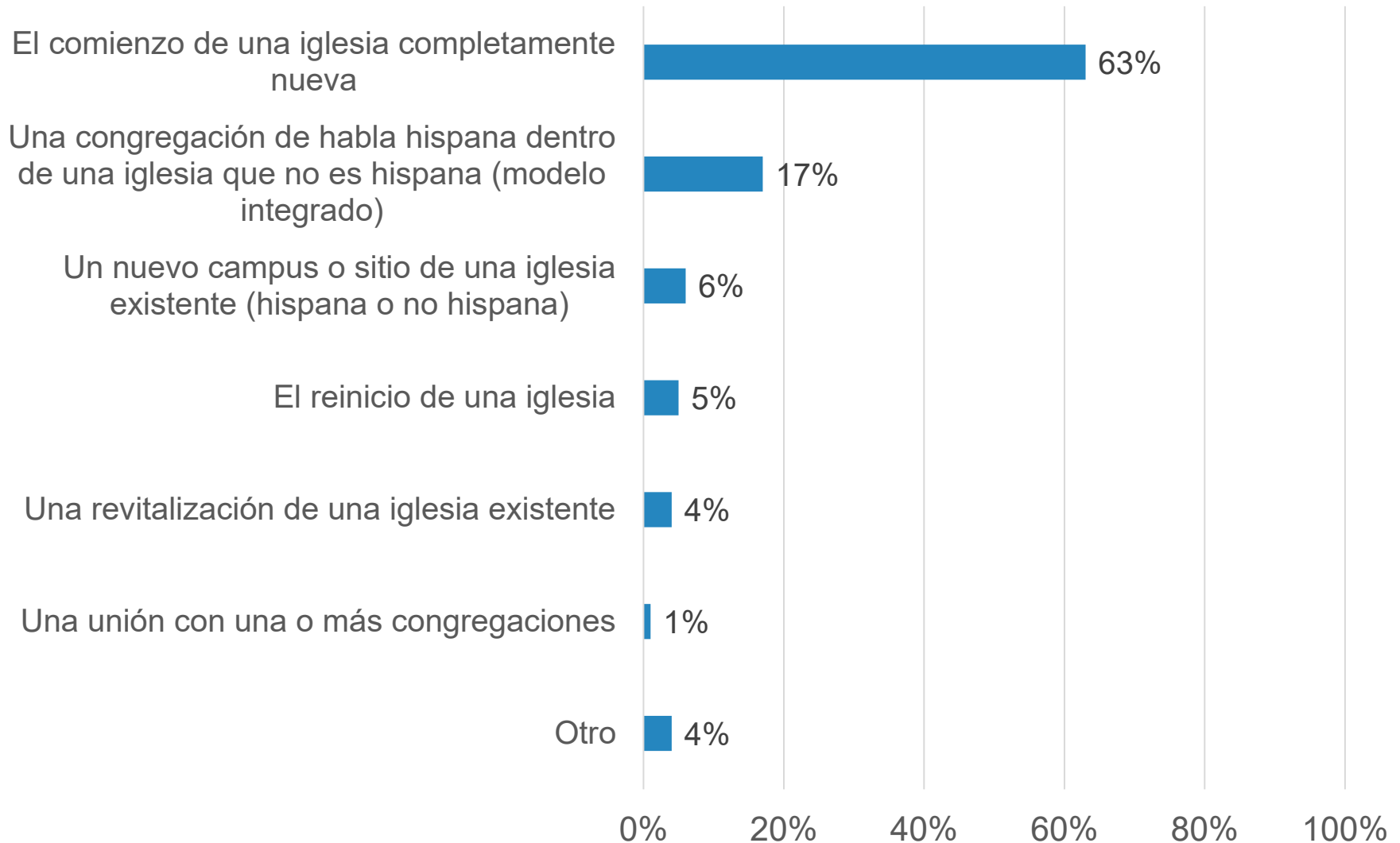


Estados con un 1% o menos: Alabama, Arkansas, Colorado, Connecticut, Delaware, Illinois, Iowa, Kansas, Kentucky, Maryland, Massachusetts, Michigan, Mississippi, Nebraska, Nevada, New Hampshire, New Mexico, Ohio, Oklahoma, Pennsylvania, South Carolina, South Dakota, Utah, Washington, West Virginia

**Lifeway**research

Q1: "¿En cuál estado o provincia se encuentra su iglesia?" n=292

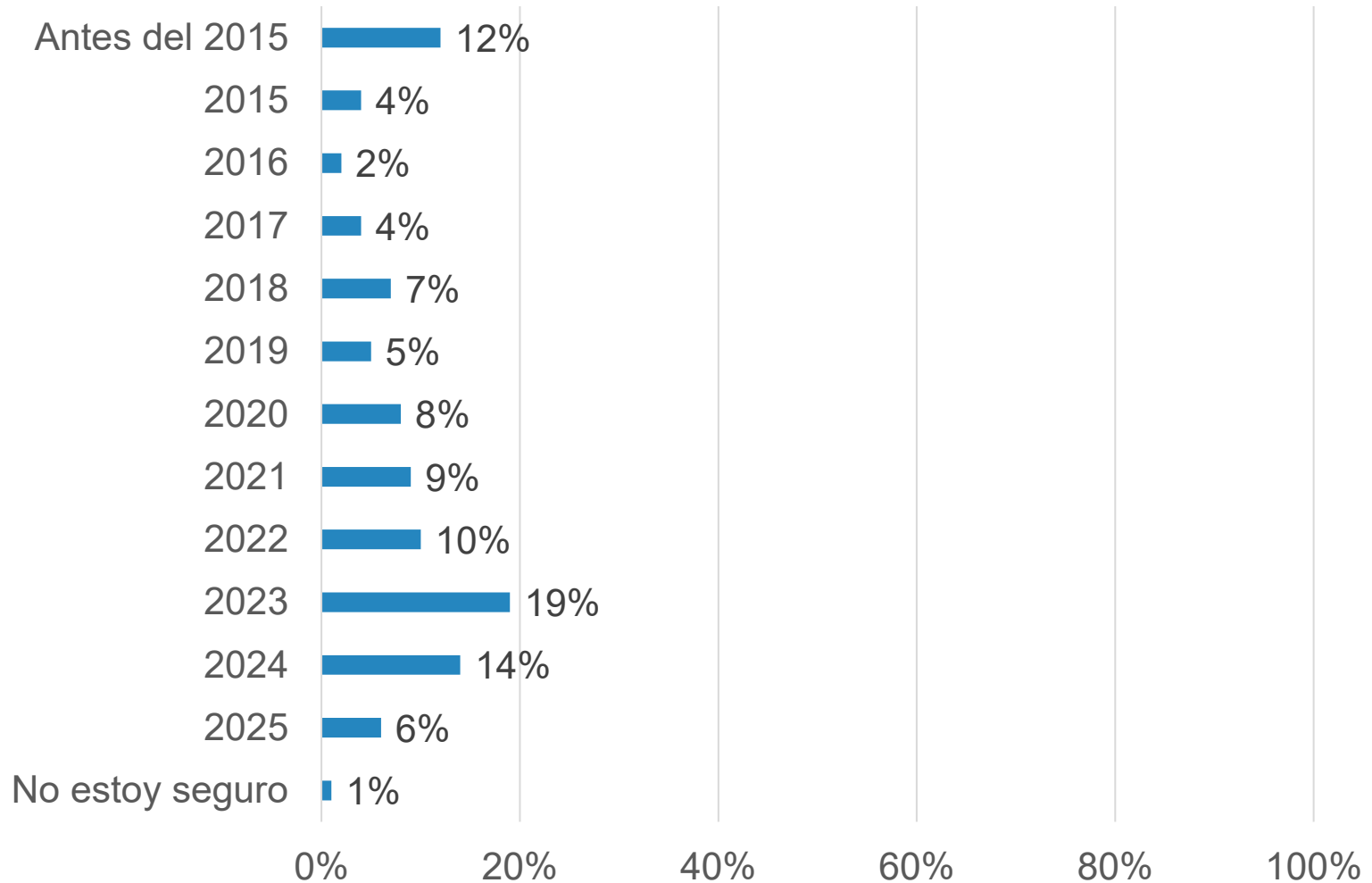
# El 63% comenzó como una iglesia completamente nueva o un nuevo inicio



**Lifeway**research



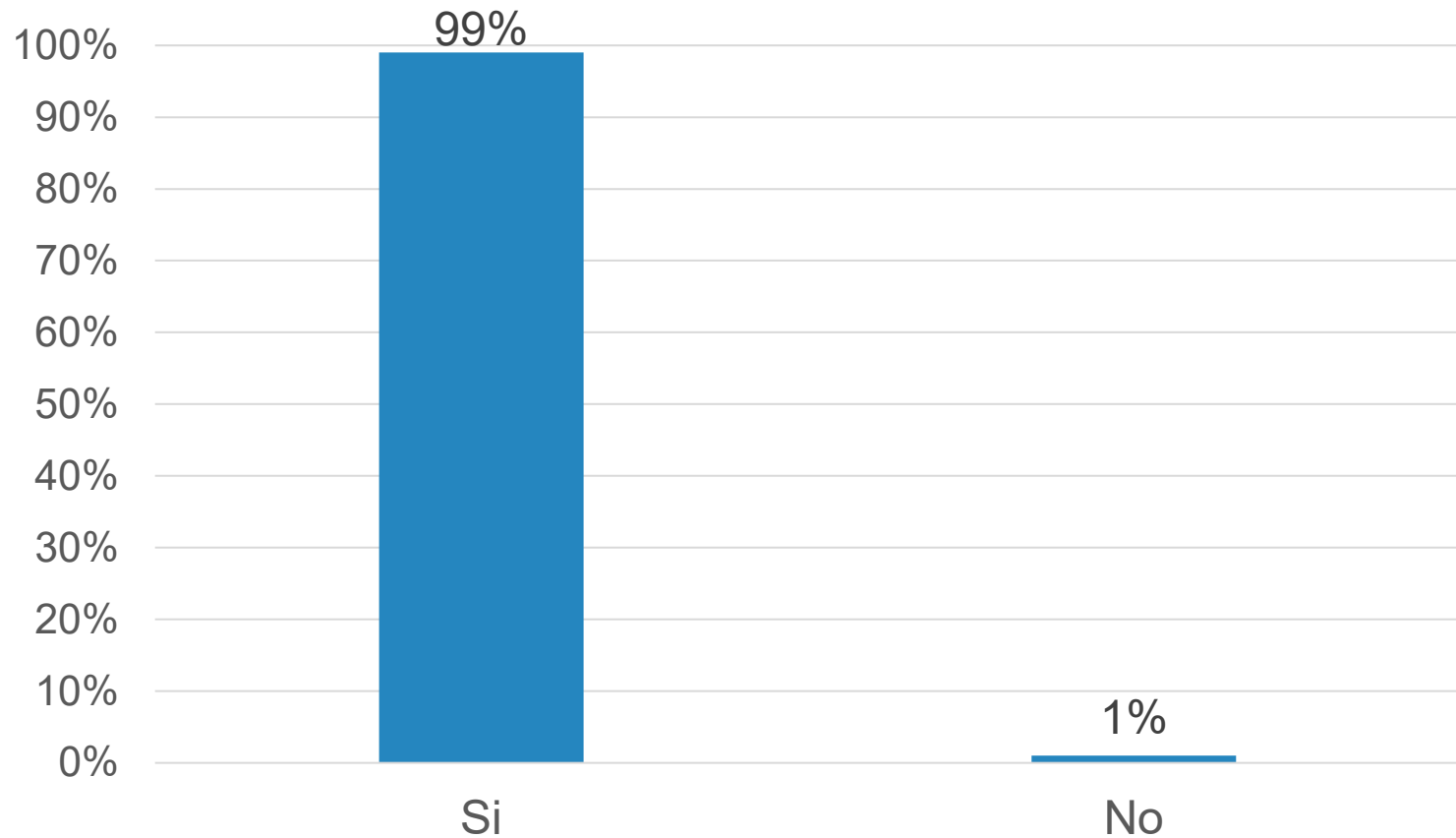
# El 60% comenzó en el año 2022 o antes



**Lifeway**research

Q8: “¿En qué año comenzó esta nueva obra de la iglesia? (Si no está seguro, por favor proporcione su mejor estimación.) Para los inicios de iglesias, nuevos sitios o campus: el año en que la gente comenzó a reunirse regularmente. Para uniones, revitalizaciones o reinicios: el año en que la iglesia comenzó a reunirse regularmente después de que este cambio en el liderazgo se llevó a cabo. (Por favor, seleccione el mejor año)” n=292

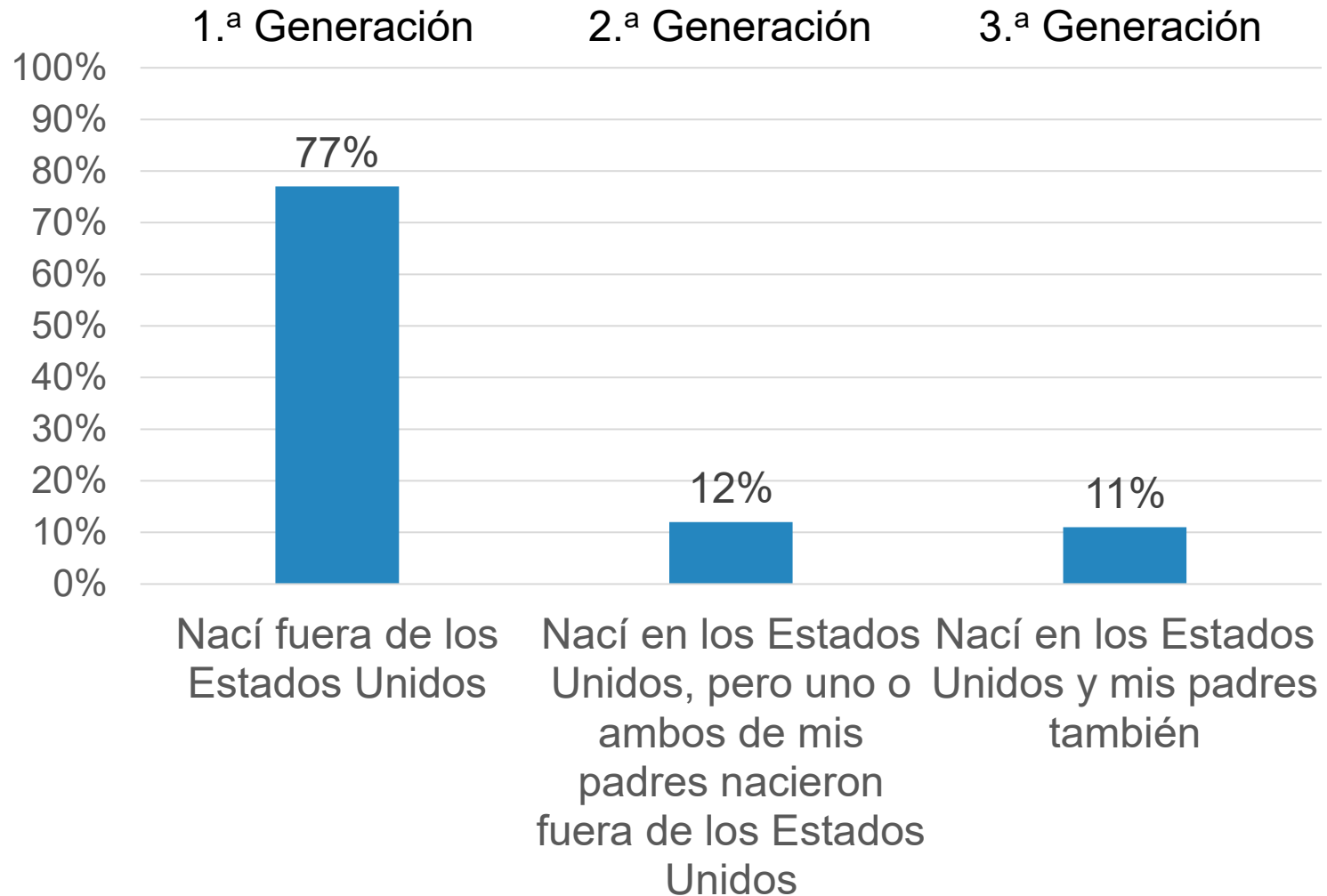
# El 99% de las nuevas obras de la iglesia participantes existen hoy



**Lifeway**research

Q9: "¿Existe todavía esta nueva obra de la iglesia?" n=292

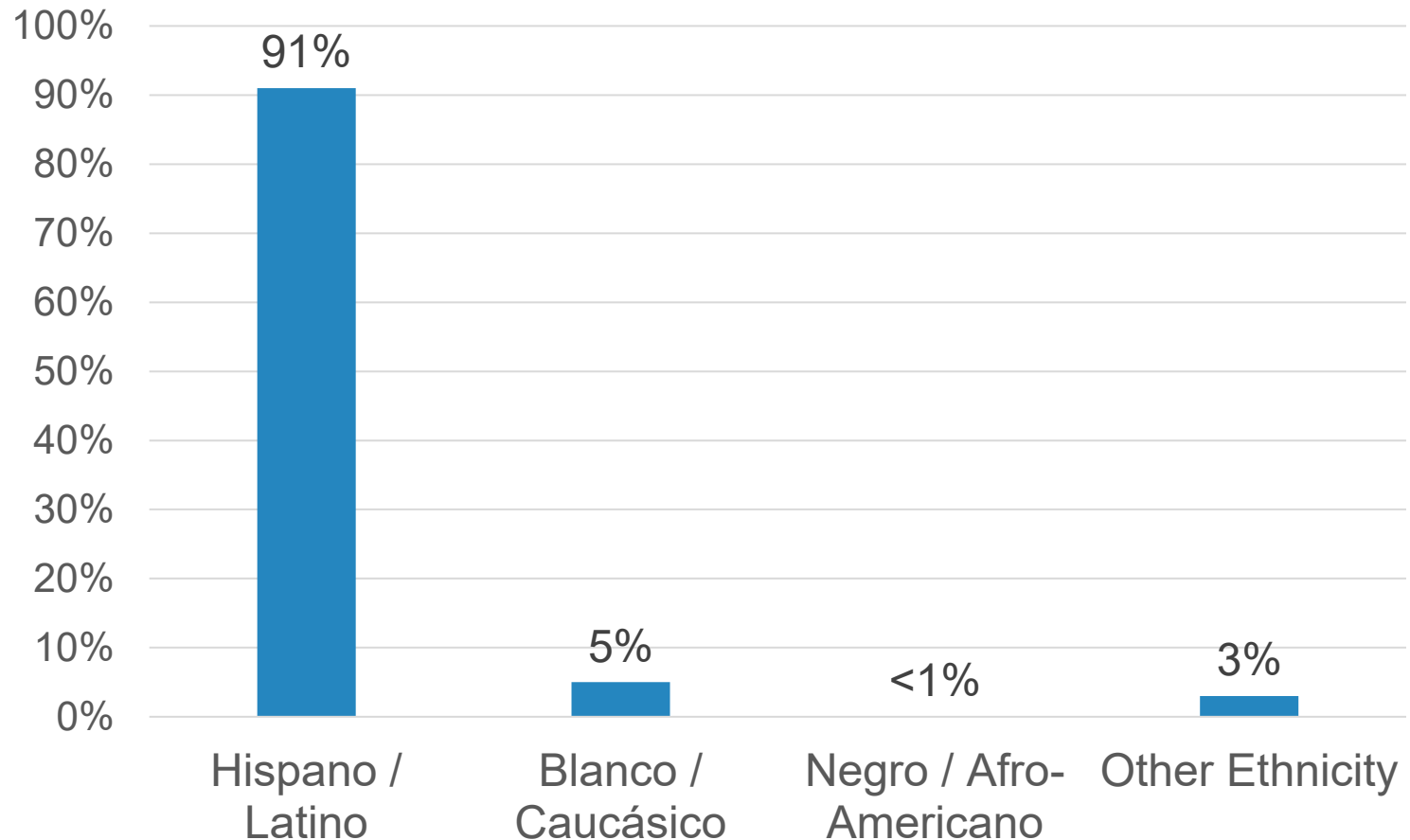
# El 77% de los pastores principales nacieron fuera de los Estados Unidos



**Lifeway**research

Q10: "¿Cuál de las siguientes opciones describe mejor donde usted y sus padres nacieron?" n=292

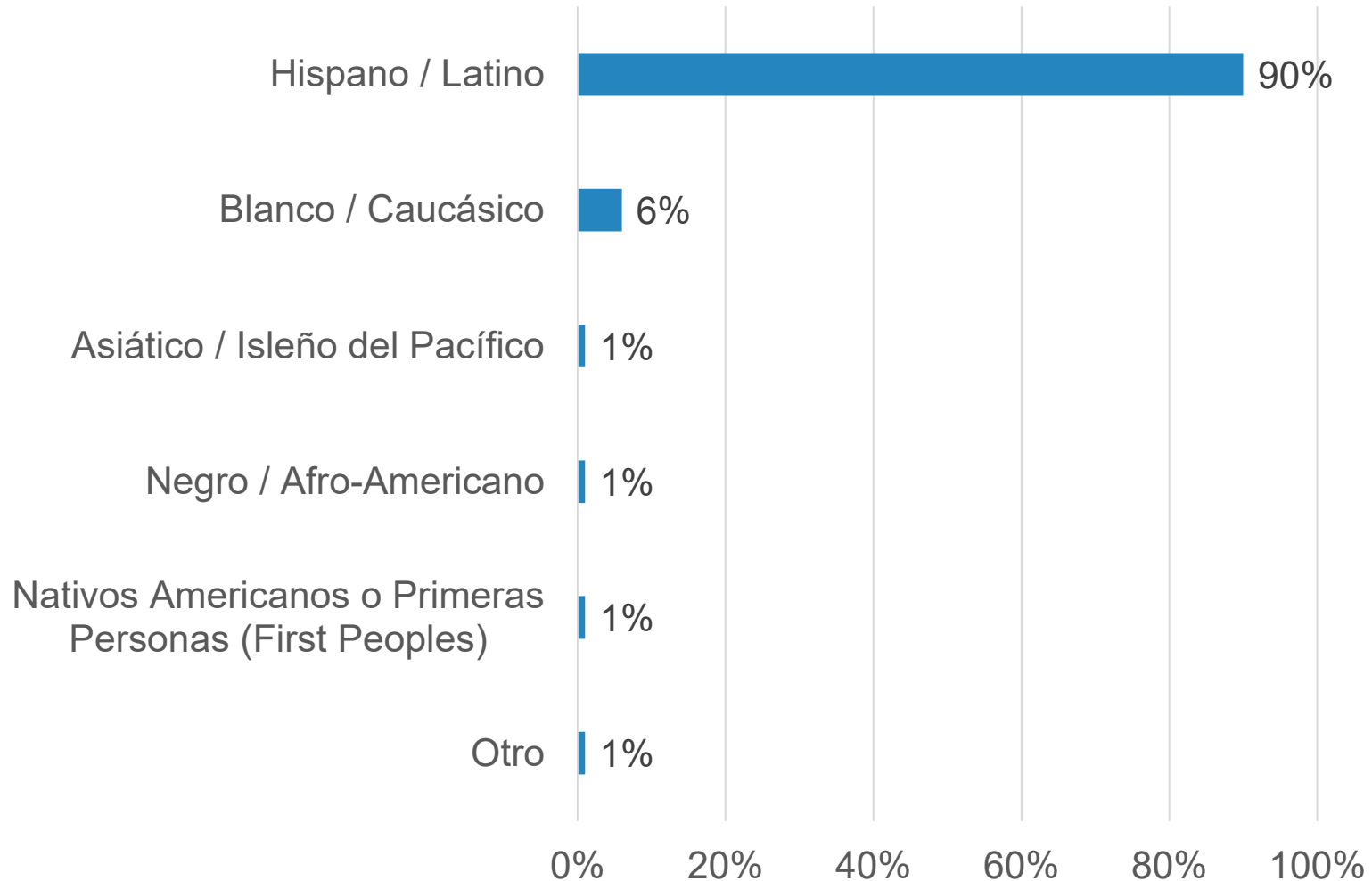
# Origen étnico y racial de los pastores de las nuevas obras de las iglesias hispanas



**Lifeway**research

Q12: "¿Cuál es su origen racial o étnico? (Seleccione uno)" n=292

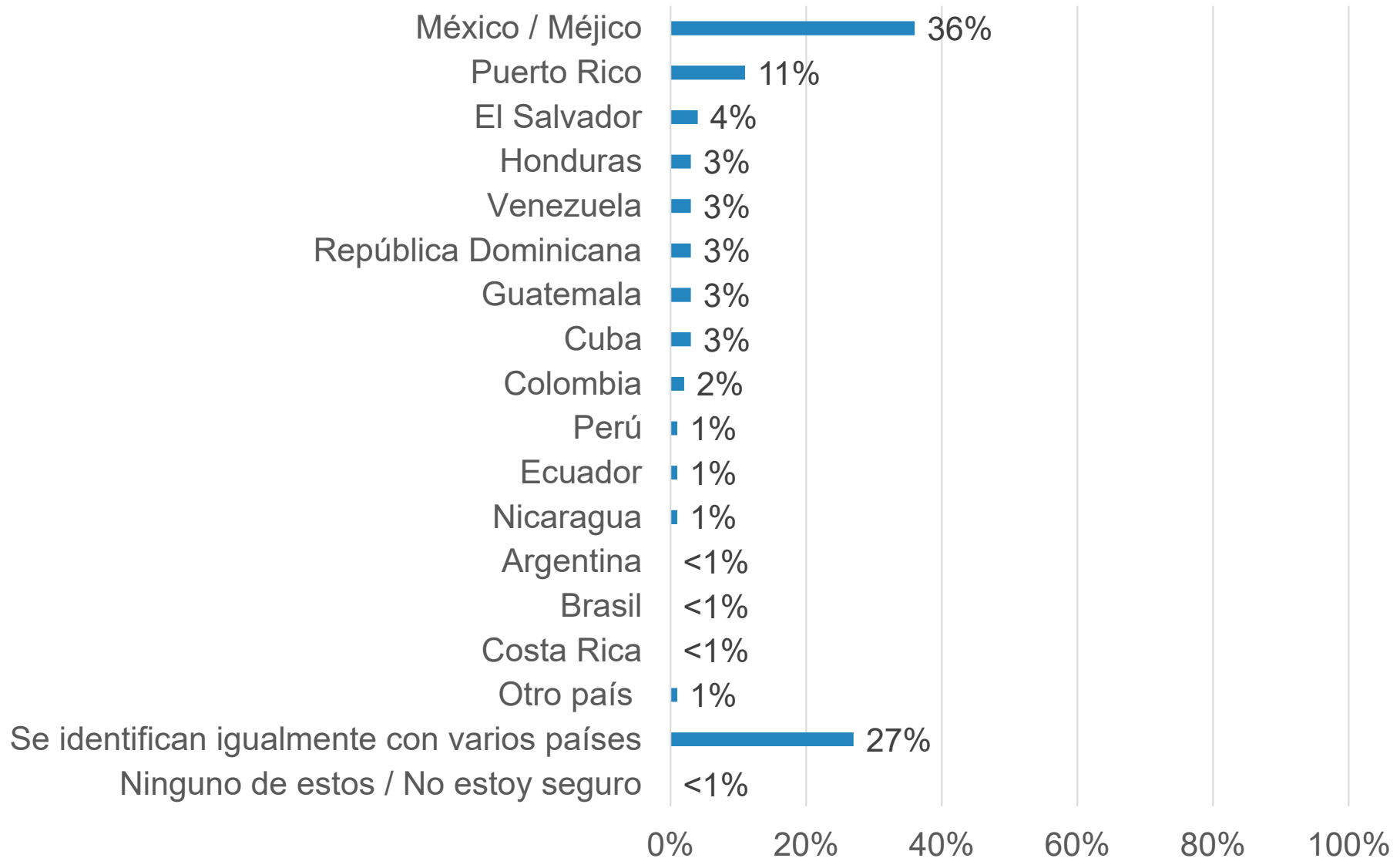
# El promedio de la composición étnica/racial actual de las iglesias



**Lifeway**research

Q13: "¿Cuál es la composición étnica y racial actual de su iglesia? Se aceptan estimaciones aproximadas. Si nadie pertenece a un grupo particular étnico / racial en su iglesia, por favor marque 0%. Los porcentajes totales deben de sumar a 100%." n=292

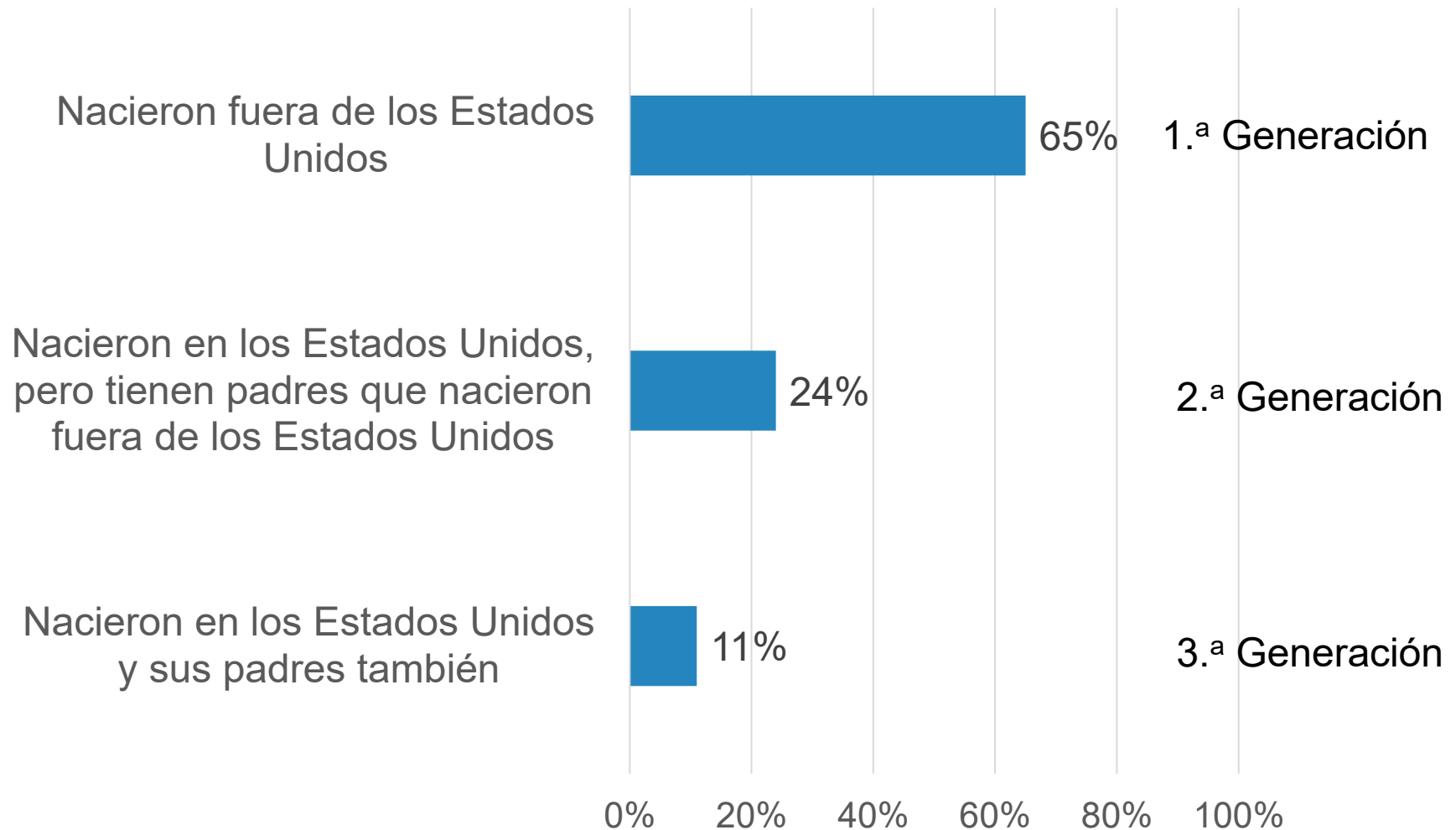
# El 36% de las nuevas obras de las iglesias hispanas afirman que la mayoría de sus asistentes son de México



**Lifeway**research

Q14: "¿Con cuál país de origen hispano o latino se identifica más el mayor número de los asistentes de la nueva obra de su iglesia?  
(Seleccione uno)" n=237

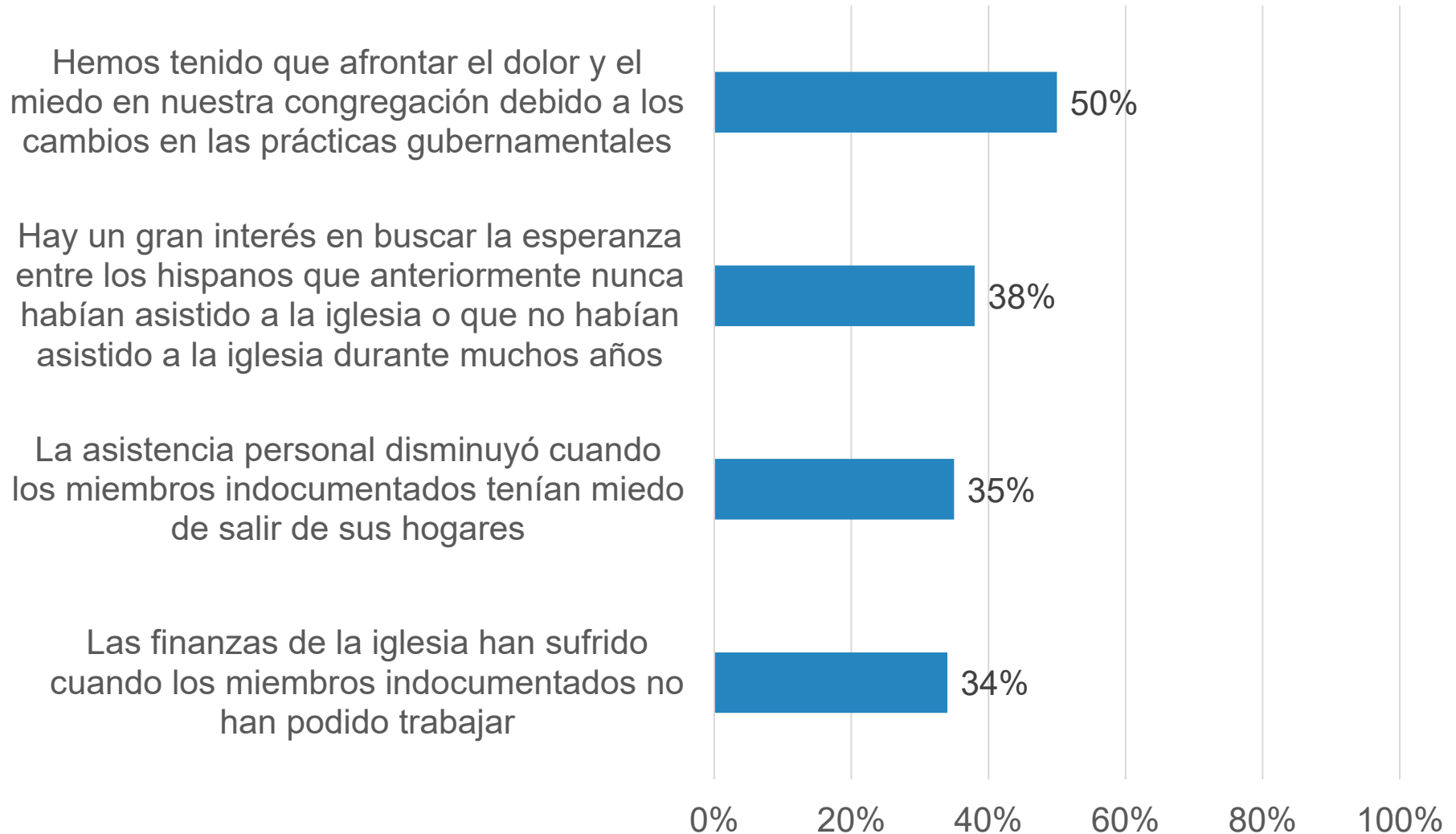
# El promedio actual de los inmigrantes en las nuevas obras de las iglesias



**Lifeway**research

Q15: "¿Cuál es la composición actual de los inmigrantes de su iglesia? Se aceptan estimaciones aproximadas. Si nadie pertenece a un grupo particular de inmigrantes en su iglesia, por favor marque 0%. Los porcentajes totales deben de sumar a 100%." n=292

# “¿Cuál de los siguientes cambios, si se ha hecho alguno, ha realizado su congregación en el último año?”

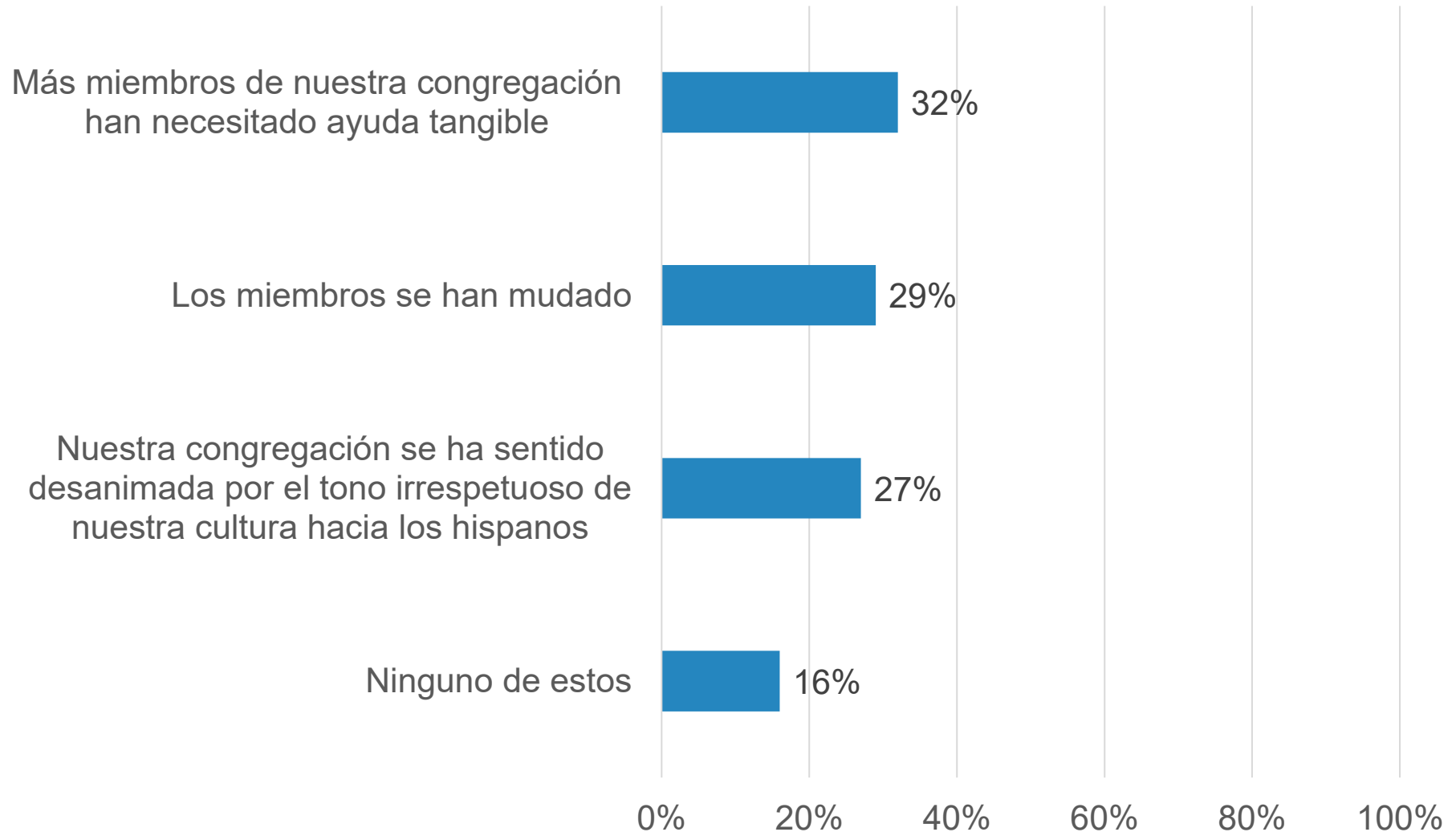


**Lifeway**research

Q17: “¿Cuál de los siguientes cambios, si se ha hecho alguno, ha realizado su congregación en el último año? (Seleccione todos los que correspondan)” n=291



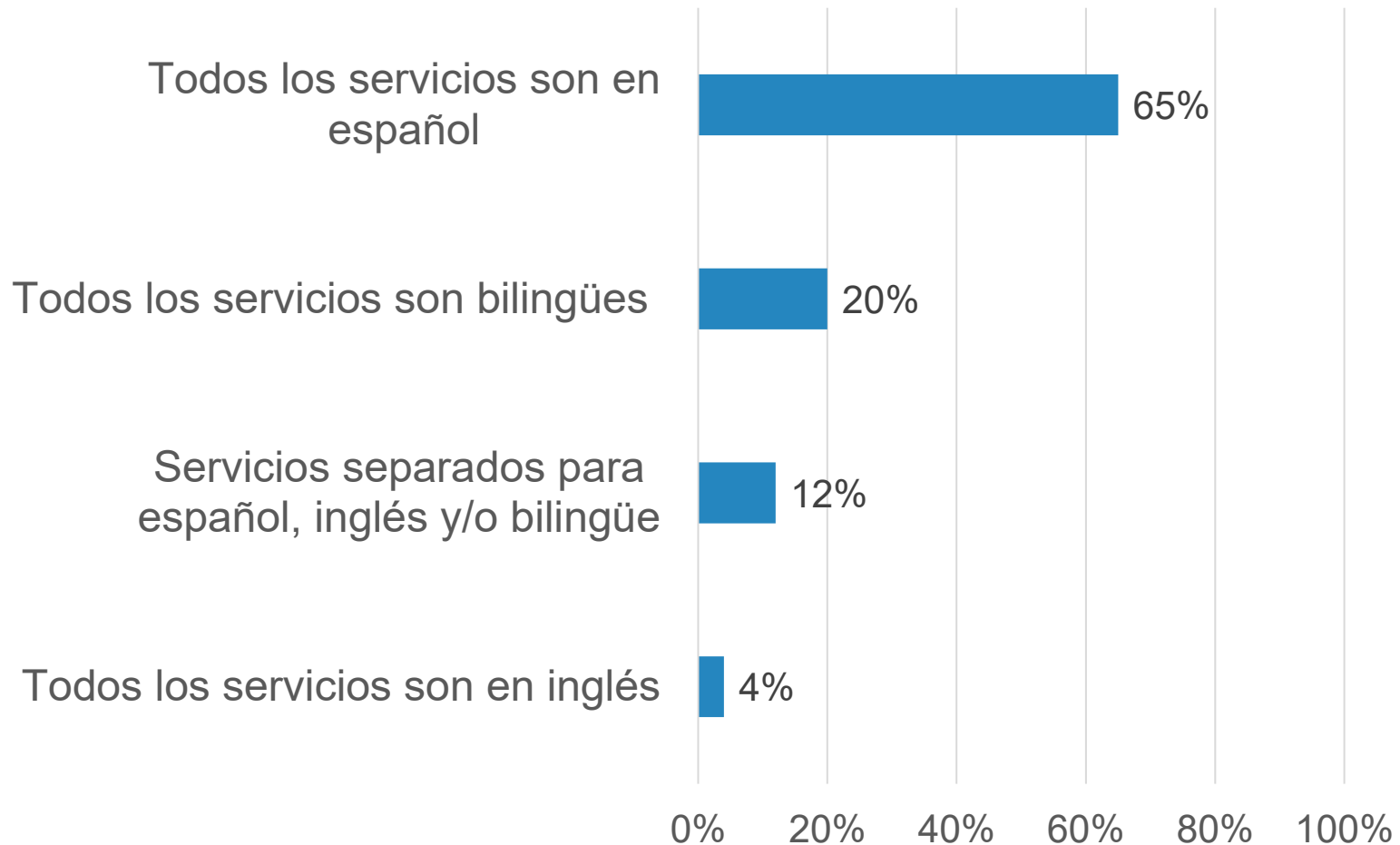
# “¿Cuál de los siguientes cambios, si se ha hecho alguno, ha realizado su congregación en el último año?” (Continuación)



**Lifeway**research

Q17: “¿Cuál de los siguientes cambios, si se ha hecho alguno, ha realizado su congregación en el último año? (Seleccione todos los que correspondan)” n=291

# **El 65% de los servicios / cultos de adoración se realizan solamente en español; El 20% de los servicios son bilingües**

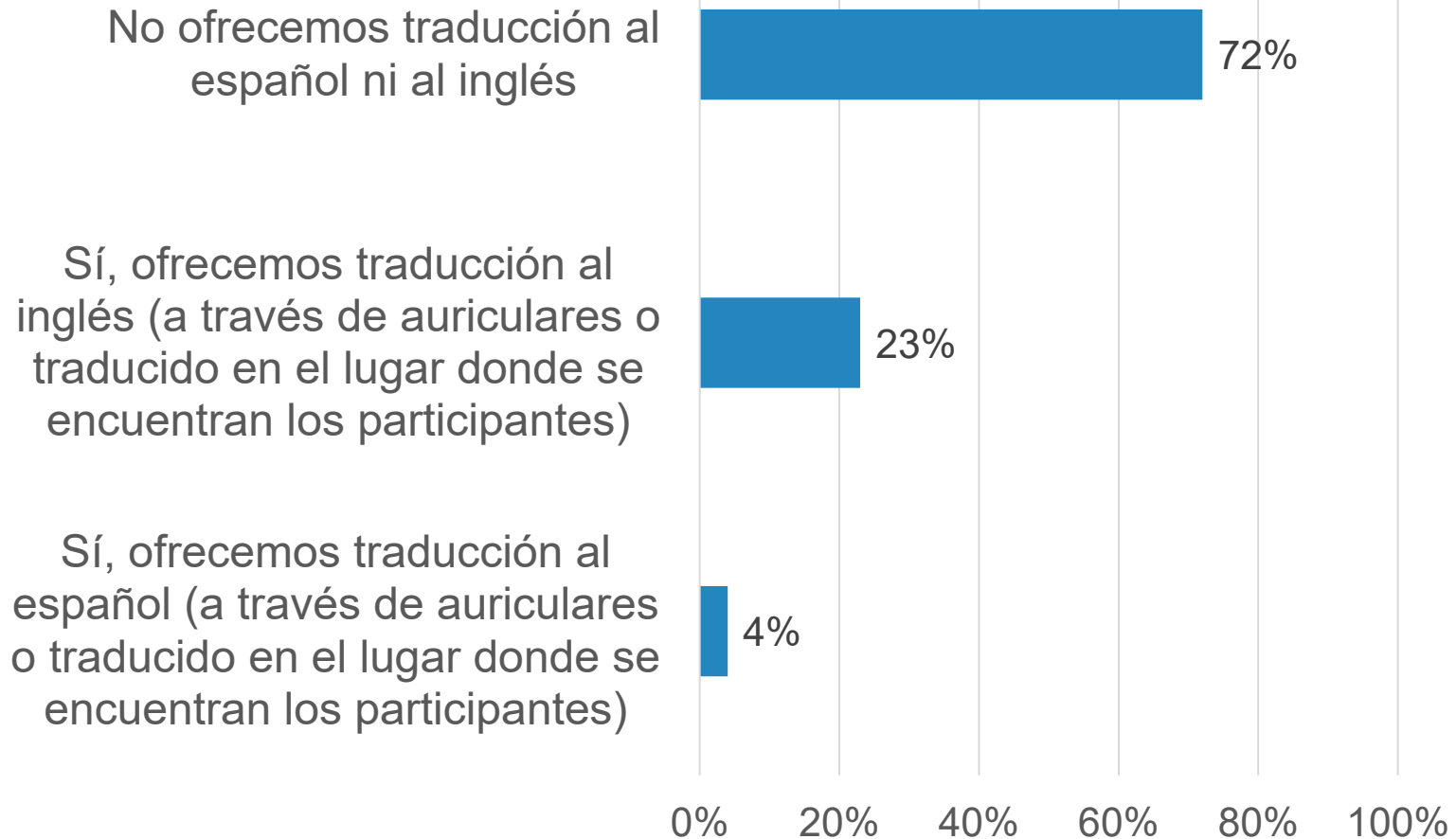


**Lifeway**research

Q18: "¿Cuál es el idioma o los idiomas que se utilizan para dirigir sus servicios de adoración? (Seleccione uno)" n=292

# El 72% no ofrecen traducción durante los servicios / cultos de adoración semanales

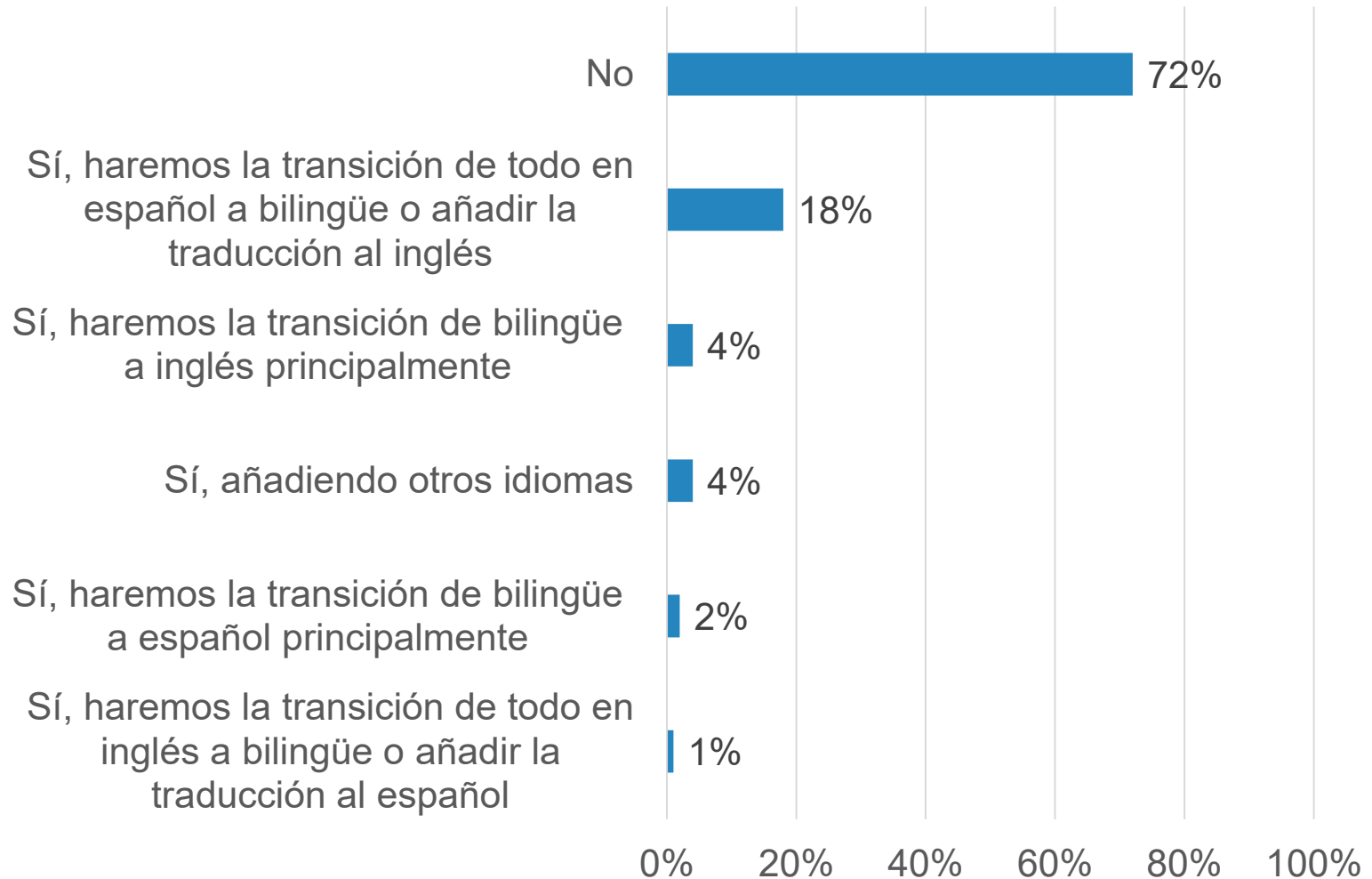
Entre las congregaciones cuyos servicios no son todos bilingües



**Lifeway**research

Q19: "¿Su iglesia ofrece traducción cada semana al idioma utilizado en los servicios de adoración?" n=231

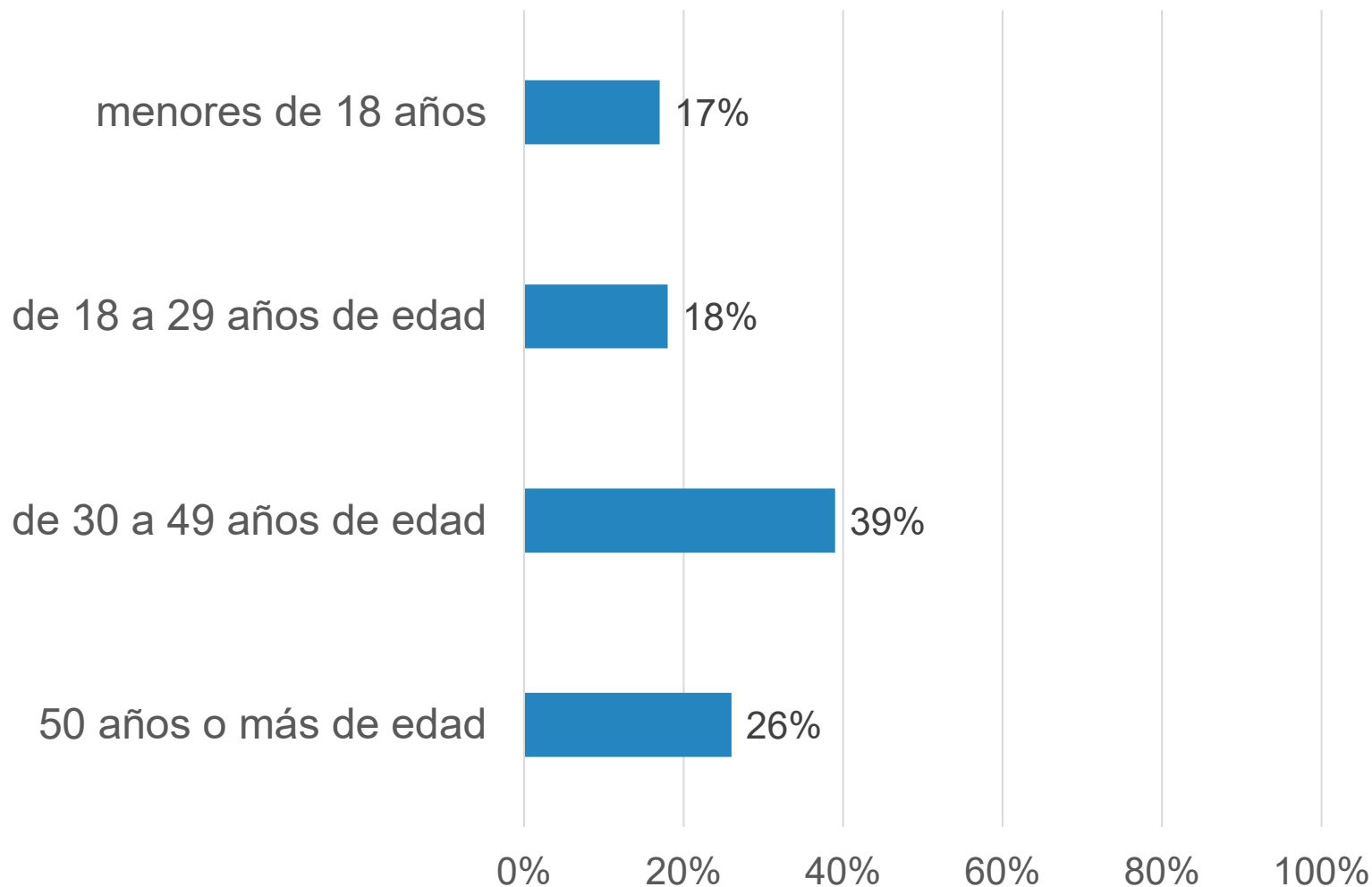
# El 72% no planea cambiar el idioma utilizado en su iglesia



**Lifeway**research

Q20: "En el próximo año, ¿hará su iglesia la transición del idioma que está utilizando actualmente en su iglesia a otro idioma?" n=292

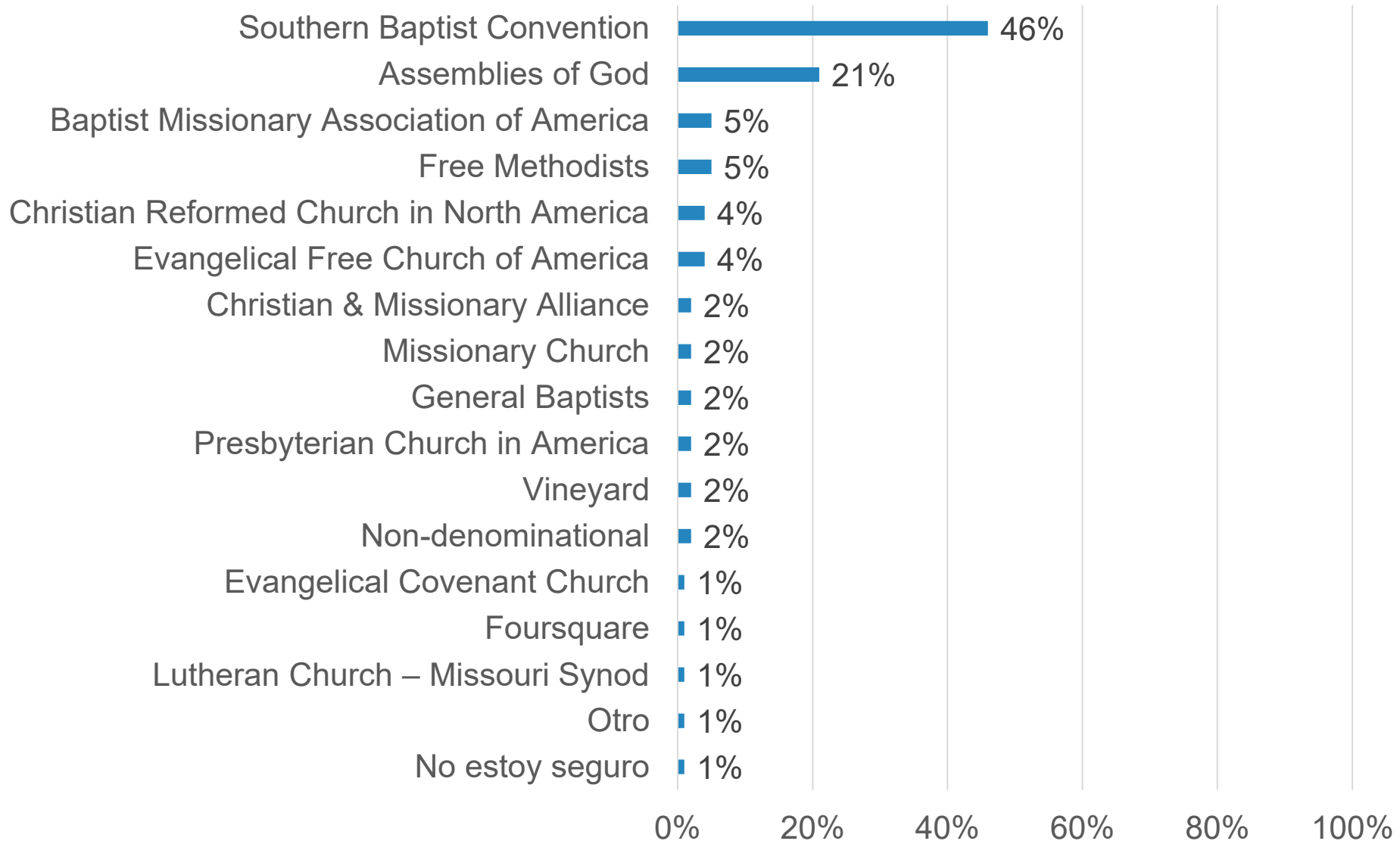
# El promedio de la distribución por edad de los nuevos asistentes a las nuevas obras de las iglesias



**Lifeway**research

Q21: "¿Cuál es el desglose aproximado por edad de su iglesia? Se aceptan estimaciones aproximadas. Si en su iglesia no hay personas de un grupo de edad en particular, por favor marque 0%. Los porcentajes totales deben de sumar a 100%." n=292

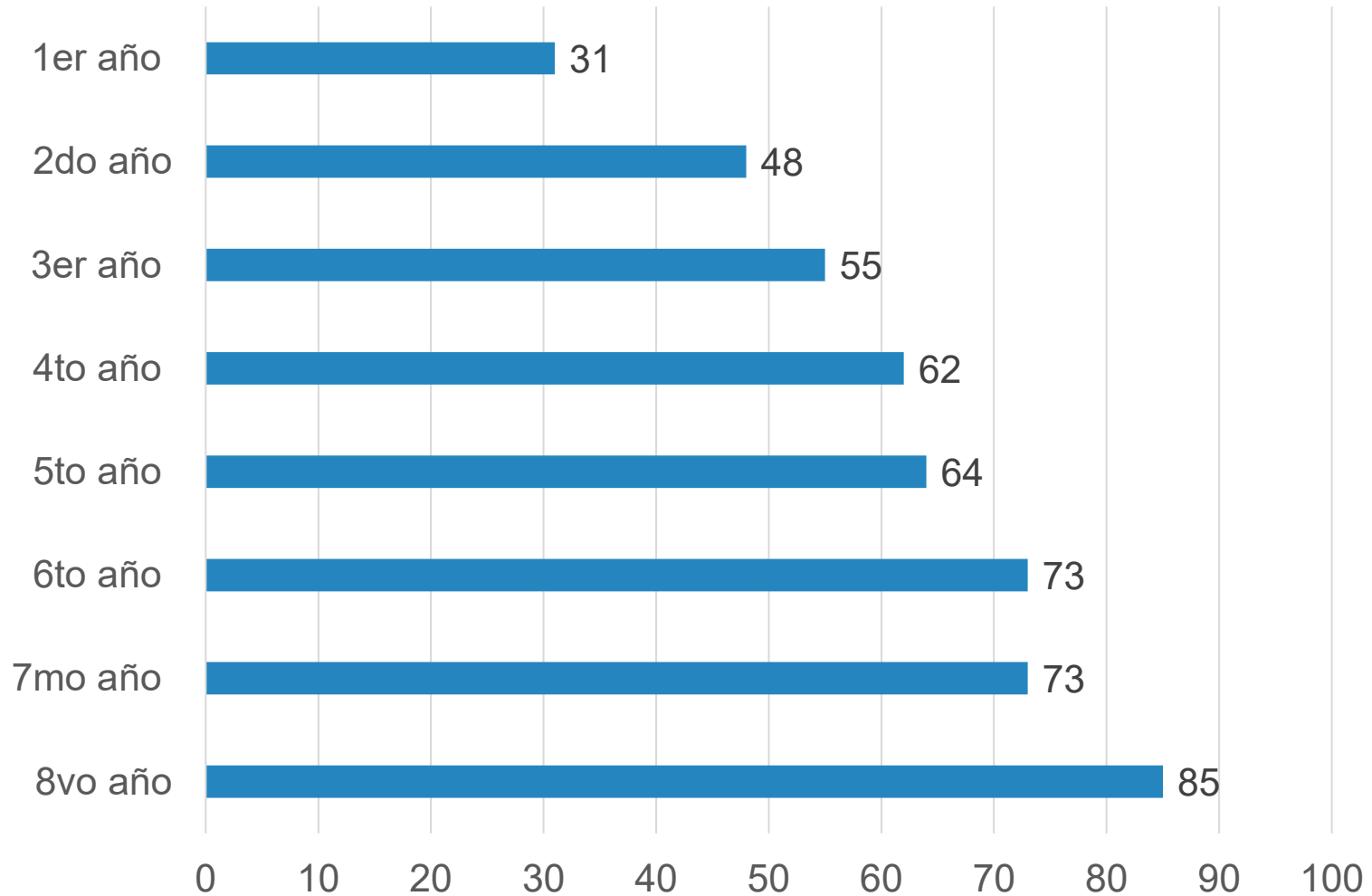
# Denominación de las nuevas obras de la iglesia



Reciben menos del 1%: Free Will Baptist, Reformed Church in America, Wesleyan Church

**Lifeway**research

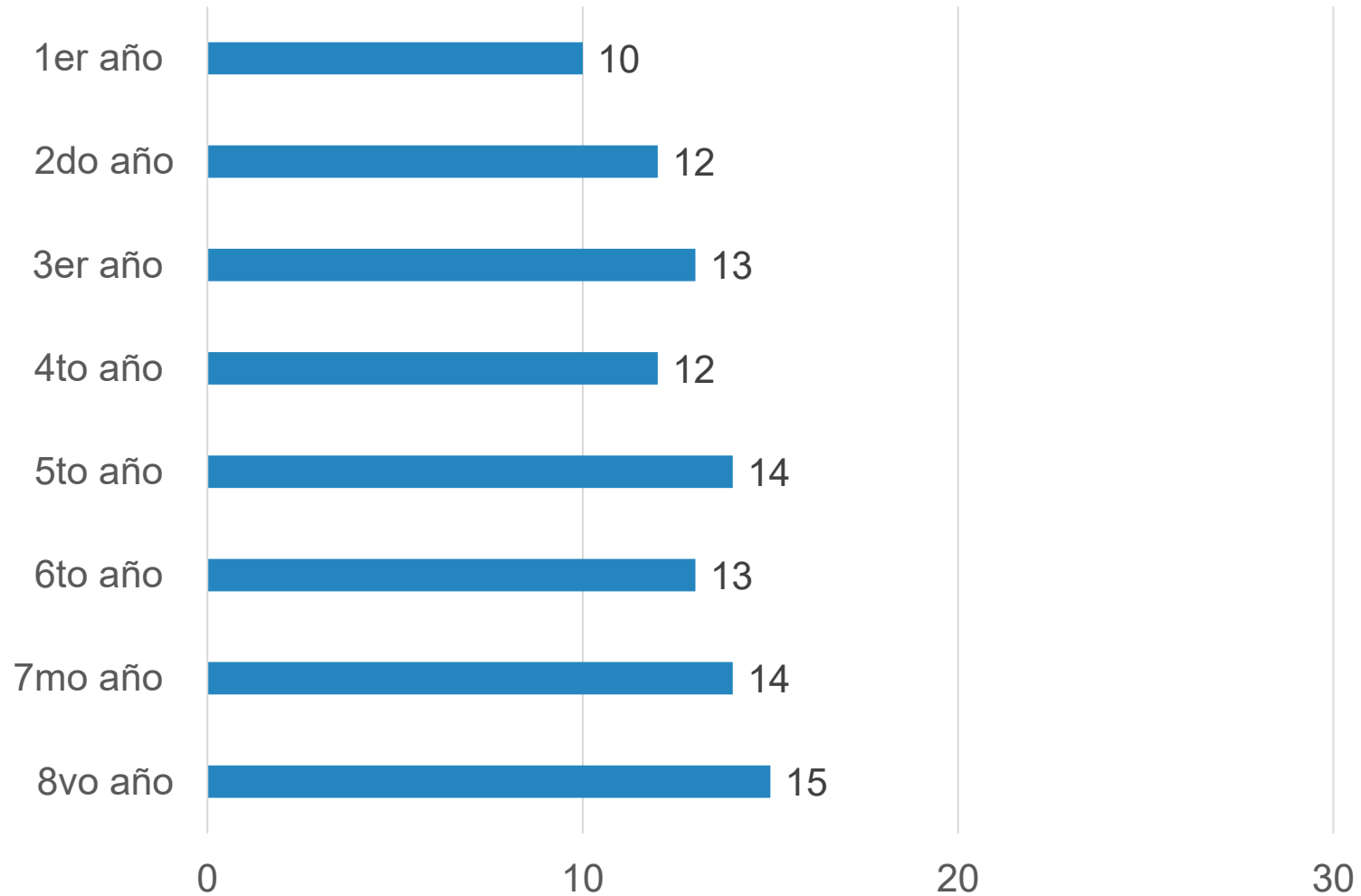
# El promedio de asistencia semanal a los servicios / cultos de adoración por año



**Lifeway**research

Q24: "Por favor provea el promedio de asistencia al culto / servicio de adoración SEMANAL para cada año desde que comenzó la nueva obra de la iglesia. Incluya todas las edades. Si no tiene una reunión semanal, agregue el número total de personas que se reúnen cada semana en grupos más pequeños. (Si los años posteriores no aplican, déjelos en blanco.)" Año 1 n=282

# El promedio de personas que hacen nuevas decisiones / compromisos hechos por primera vez con Jesucristo por año

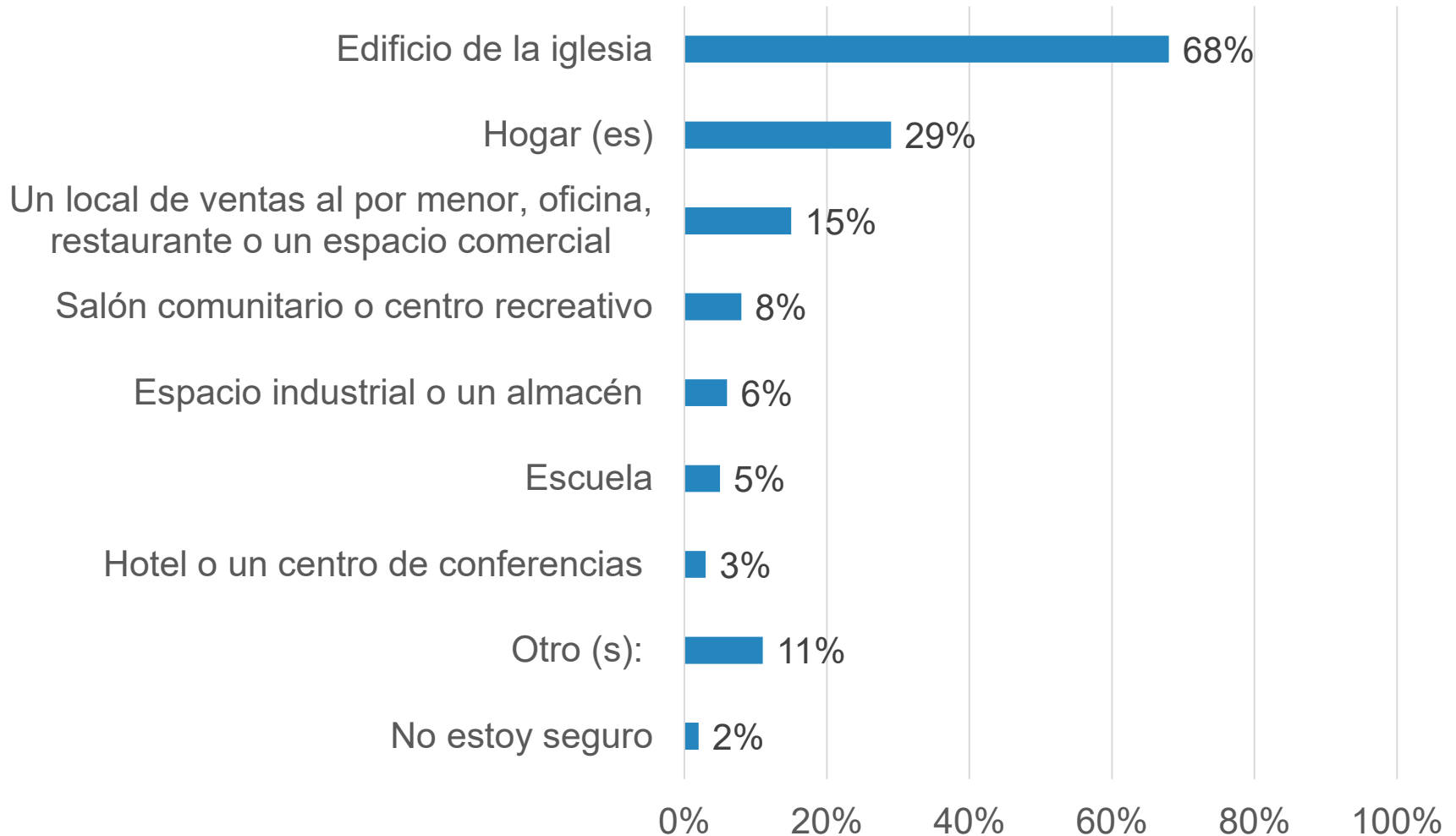


Lifewayresearch

Q25: "Para cada año que la iglesia ha estado en existencia, por favor calcule el número anual de NUEVAS DECISIONES Y COMPROMISOS HECHOS POR PRIMERA VEZ con Jesucristo a través de su nueva obra en la iglesia desde que comenzó. (Si los años posteriores no aplican, déjelos en blanco.)" Año 1 n=244



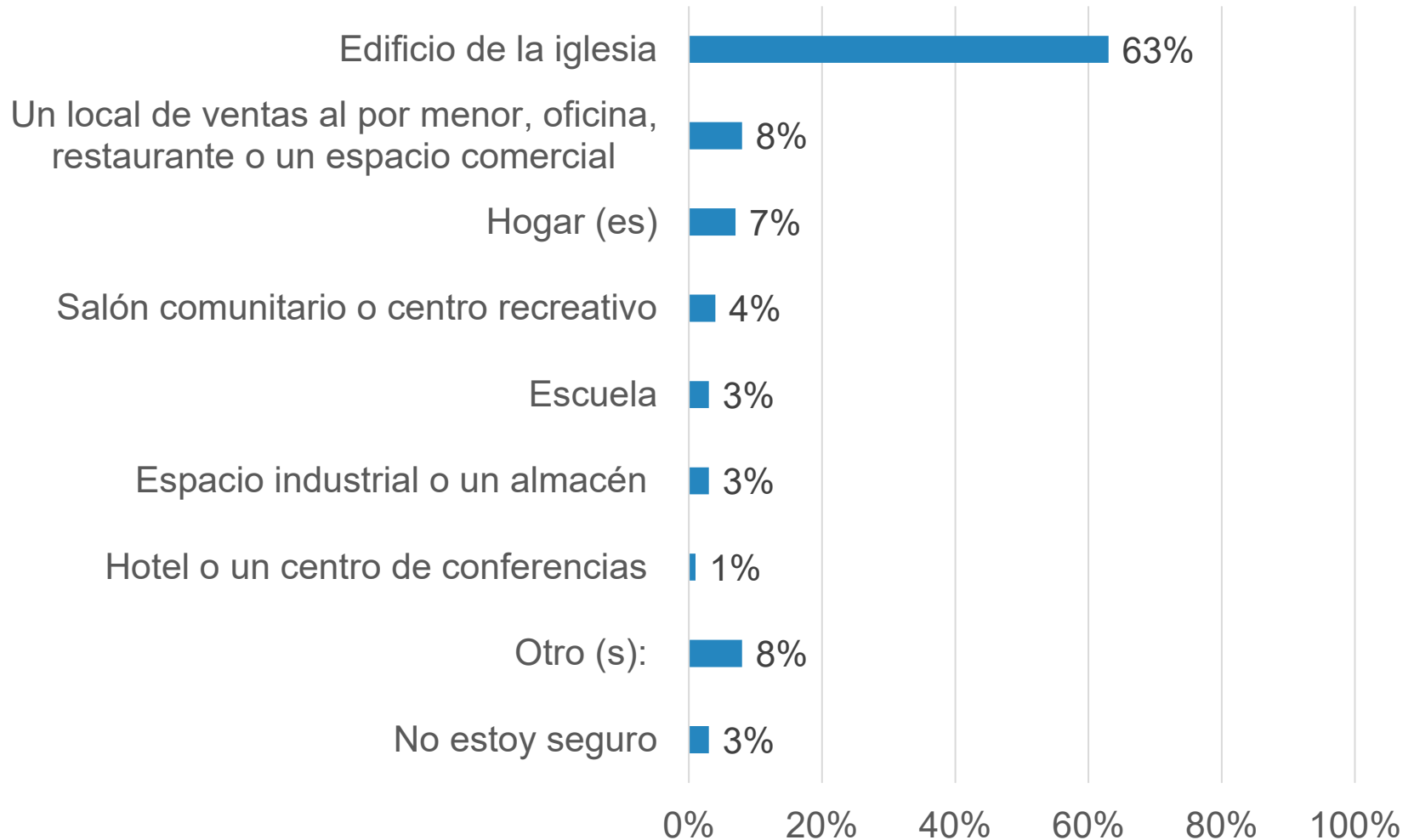
# “¿Qué instalaciones ha usado la iglesia desde que comenzó?”



**Lifeway**research

Q26: “¿Qué instalaciones ha usado la iglesia desde que comenzó? (Por favor seleccione todas las respuestas que correspondan)” n= 289

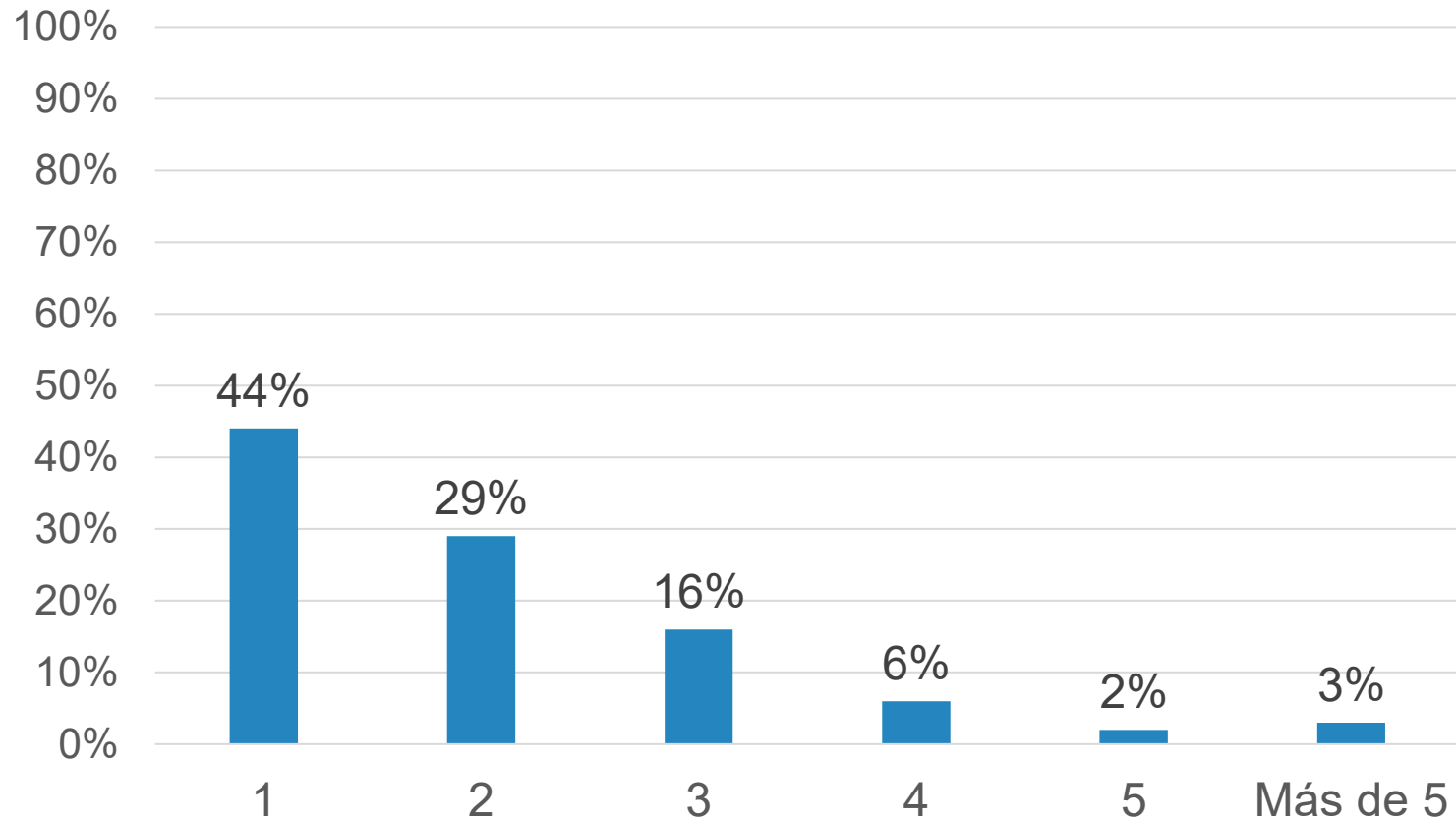
# El 63% utiliza un edificio de la iglesia para sus servicios / cultos de adoración actuales



**Lifeway**research

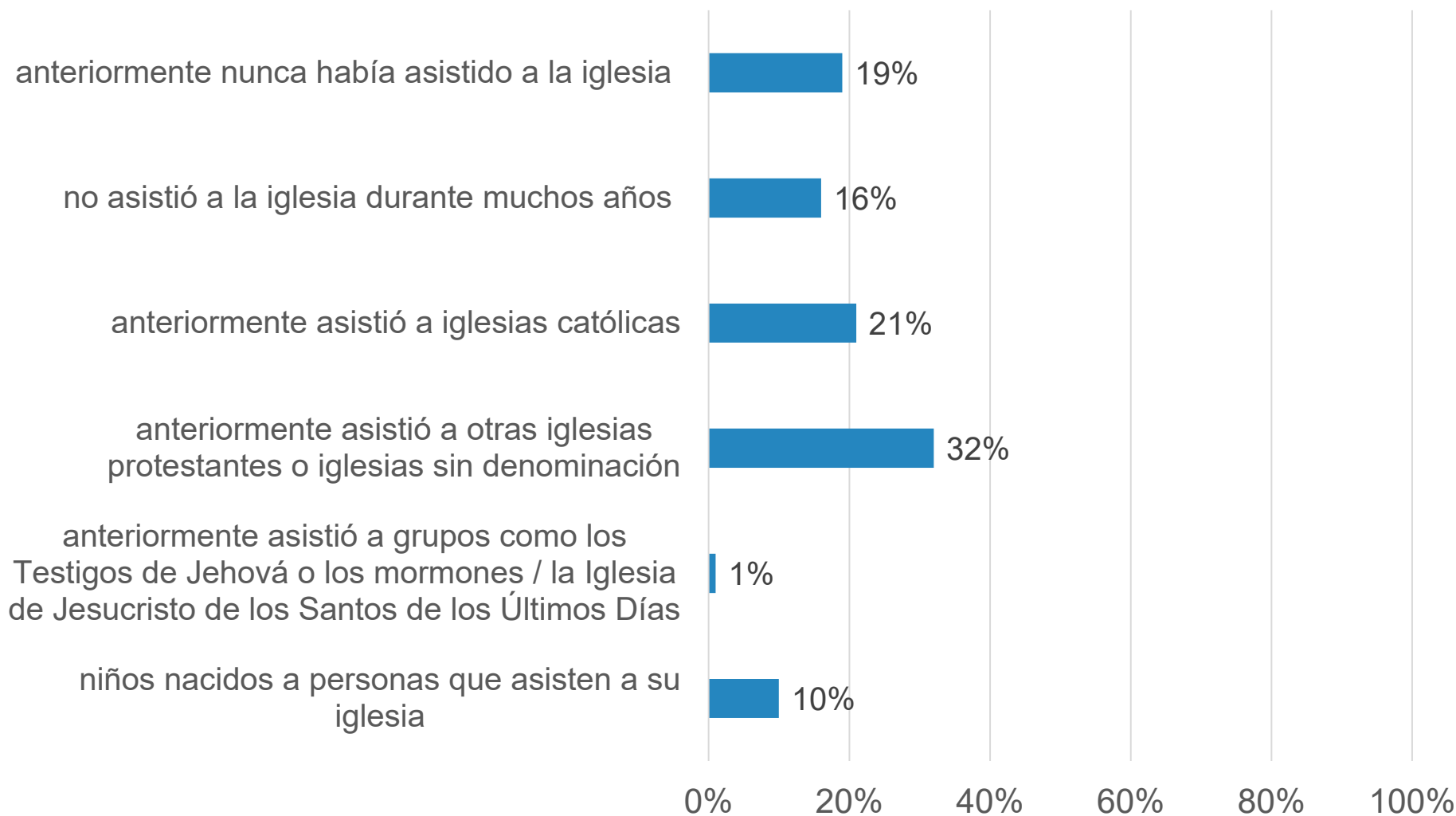
Q27: "¿Cuál es la instalación principal donde se realizan los servicios de adoración ACTUALES de la iglesia? (Seleccione uno)" n=289

# El 73% se ha reunido en 2 instalaciones o menos



**Lifeway**research

# Promedio de asistentes según sus antecedentes con respecto a la iglesia



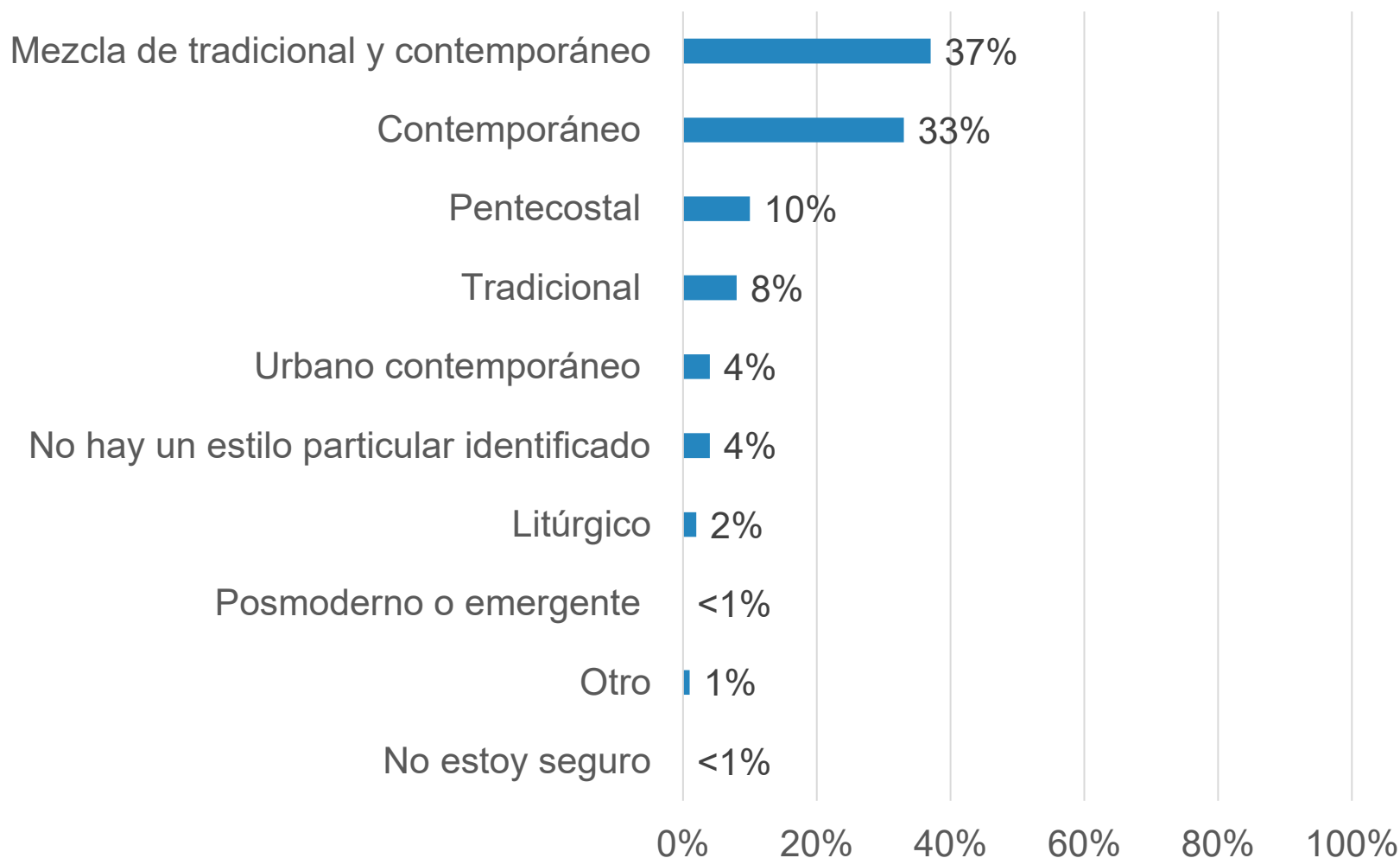
**Lifeway**research

Q32: "Entre las personas que han asistido a esta nueva obra de la iglesia desde su inicio, por favor, calcule el porcentaje de cada uno de los siguientes antecedentes de estas personas con respecto a la iglesia. (Si nadie pertenece a un grupo en particular en su iglesia, marque 0%. Los porcentajes totales deben sumar a 100%.) n=281

# ¿Cómo describiría usted el estilo de adoración de su iglesia? *Texto completo de la pregunta*

- **Tradicional** (formal, ordenado, majestuoso, contemplativo)
- **Contemporáneo** (expresivo, celebrativo, informal)
- **Pentecostal** (espontáneo, oración participativa en voz alta, hablando en lenguas, sanando personas, signos espirituales, muy expresivo)
- **Posmoderno o emergente** (reverencia antigua, multisensorial, experiencial, uso de tecnología, arte visual)
- **Urbano contemporáneo** (uso de tecnología, la palabra hablada, informalidad)
- **Litúrgico** (personas que participan en lecturas, recitación de oraciones, rituales)
- **Mezcla de tradicional y contemporáneo**
- **No hay un estilo particular identificado**
- **Otro**
- **No estoy seguro**

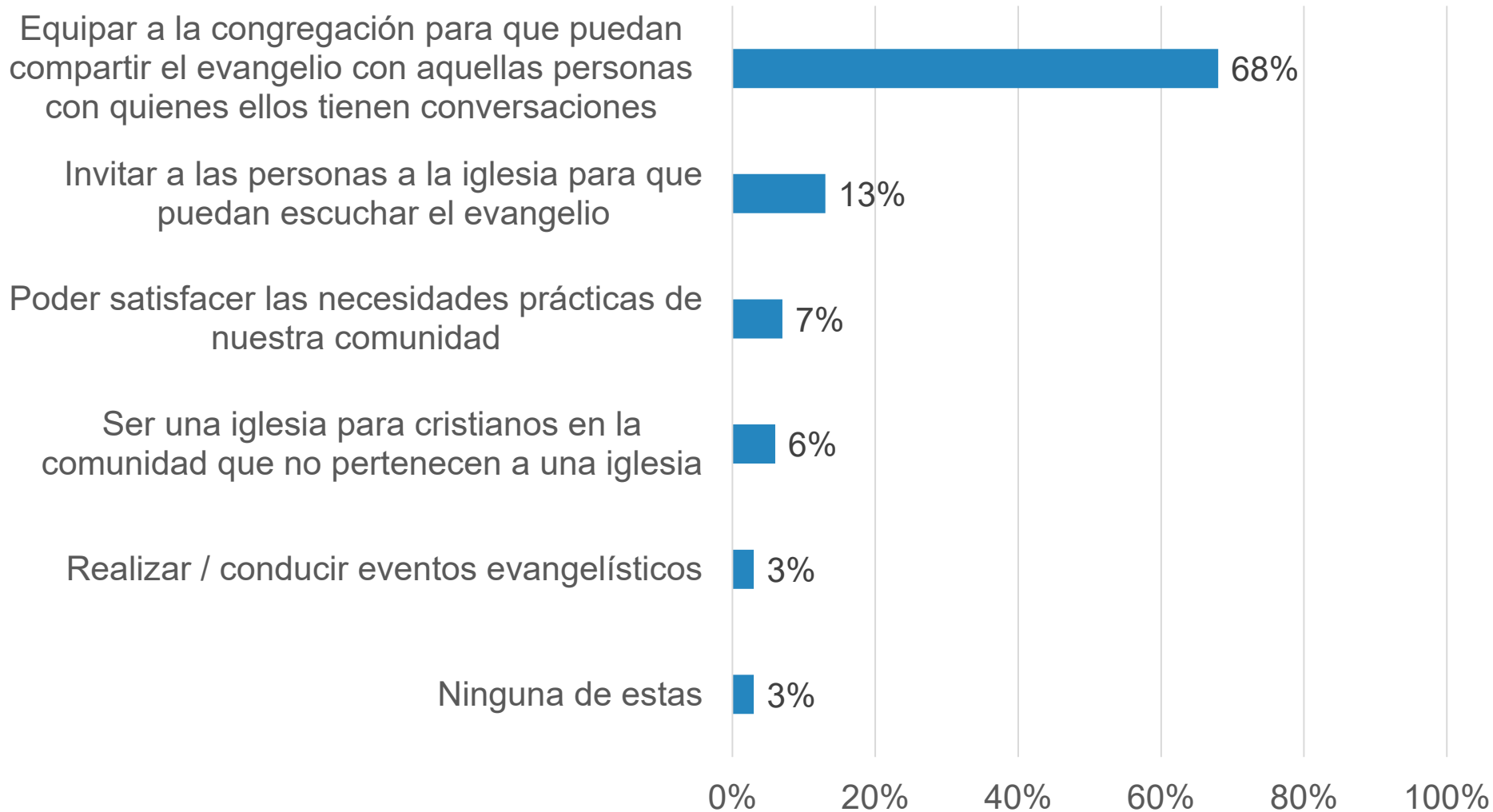
# El 70% tiene un estilo de adoración mezclado o contemporáneo



**Lifeway**research

Q33: "¿Cómo describiría usted el estilo de adoración de su iglesia? (Seleccione uno)" n=281

# El 68% quería principalmente poder equipar a su congregación para compartir el evangelio



## “¿Cuál (si hay alguno) de los siguientes modelos influyó más en el enfoque utilizado para iniciar la iglesia?” *Texto completo de la pregunta*

- **Afinidad** (buscamos reunir personas alrededor de una actividad de ocio, interés u ocupación. Por ejemplo, trabajadores de hospitalidad, jugadores de fútbol o jugadores de videojuegos / juegos electrónicos)
- **Atrayente** (enfaticando en el alcance que atrae a las personas a visitar la iglesia para aprender acerca de Dios y poder seguirlo)
- **Familia** (Haciendo énfasis en reunir a las familias en tiempos de celebración informales y de múltiples generaciones y tener buenas relaciones con las personas en la cual toda la iglesia pueda celebrar cumpleaños y eventos de la vida)
- **Basadas en el ministerio** (haciendo énfasis en ir dentro de a la comunidad para satisfacer necesidades particulares, impactar las vidas de las personas y atraerlas al Evangelio)
- **Misional** (haciendo énfasis que los miembros de la iglesia son "enviados" para unir a Dios en su misión en este mundo)
- **Multiétnico** (conectando intencionalmente a las personas y adoptando prácticas de diversos orígenes étnicos)
- **Orgánico** (haciendo énfasis en la reproducción rápida de nuevos miembros y comunidad para que a menudo se reúnan en hogares o en lugares que no son tradicionales)
- **Con propósito** (enfocando en balancear la adoración, la comunión, el discipulado, el ministerio y la misión)
- **Relacional** (permanecer intencionalmente lo suficientemente pequeño para que todas las relaciones sean más personales. Por ejemplo, un grupo o una iglesia reuniéndose en un hogar)
- Otro
- No hay un modelo en particular
- No estoy seguro

**Lifeway**research



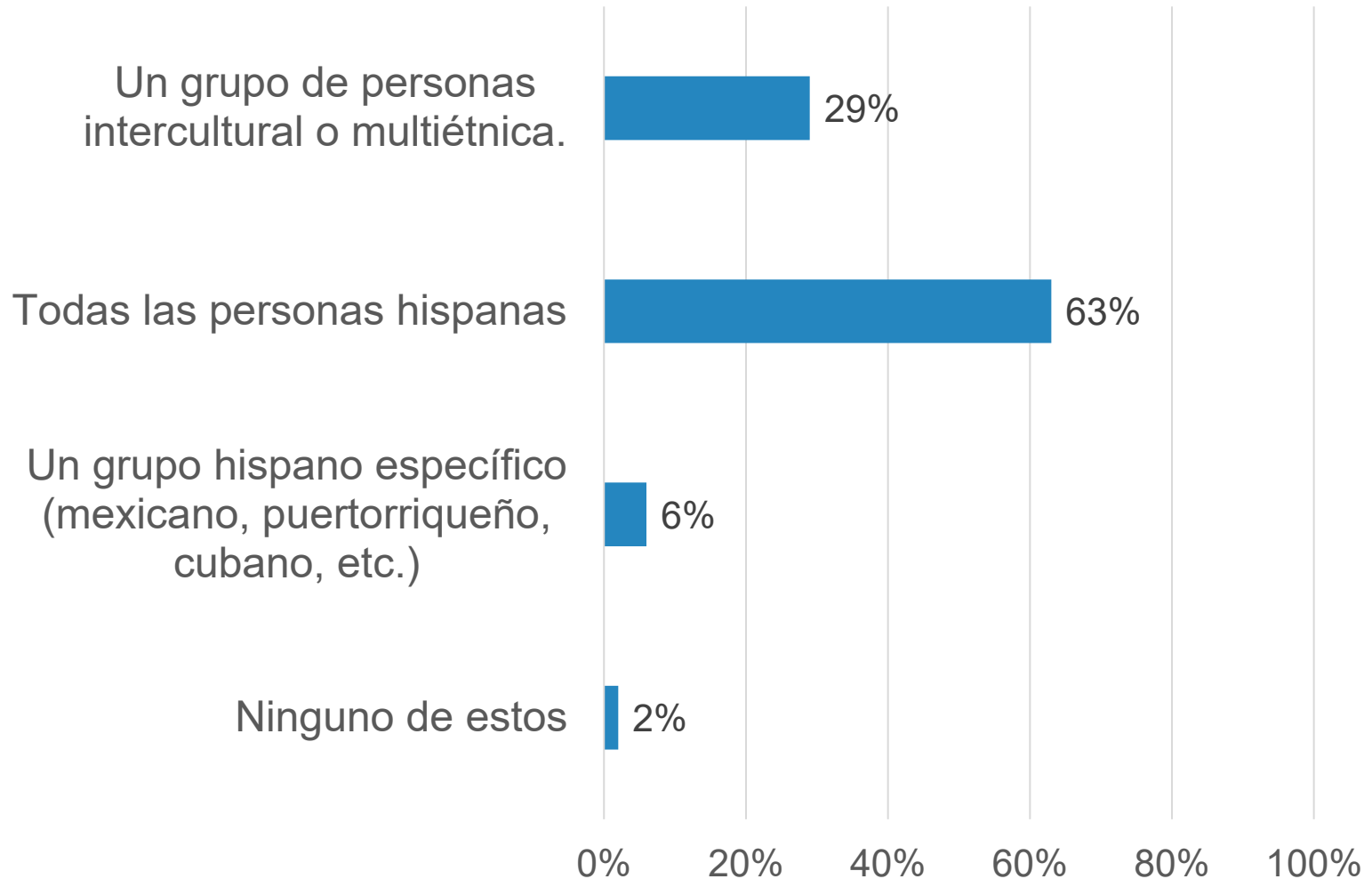
# El 48% dice que el modelo familiar fue el que más influyó el enfoque utilizado para iniciar la iglesia



**Lifeway**research

Q35: "¿Cuál (si hay alguno) de los siguientes modelos influyó más en el enfoque utilizado para iniciar la iglesia? SELECCIONE LOS 3 MEJORES MODELOS." n=281

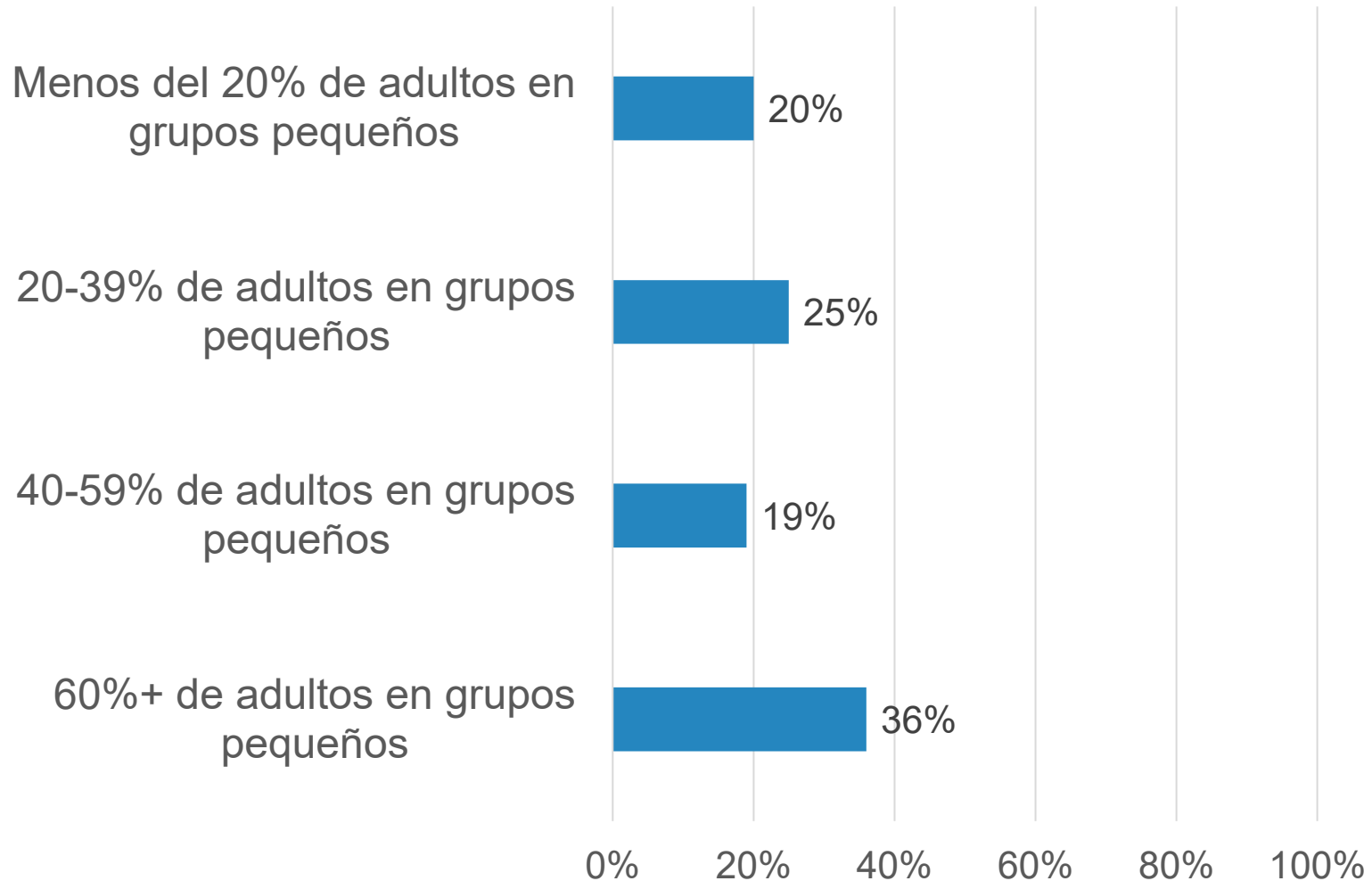
# El 63% afirma que la iglesia ha intentado alcanzar a todos los hispanos



**Lifeway**research

Q36: "¿Cuál de las siguientes opciones describe mejor a la población / personas que su nueva obra en su iglesia ha intentado alcanzar intencionalmente desde el principio?" n=275

# Porcentaje de adultos involucrados en grupos pequeños (promedio 45%, mediana 40%)



**Lifeway**research

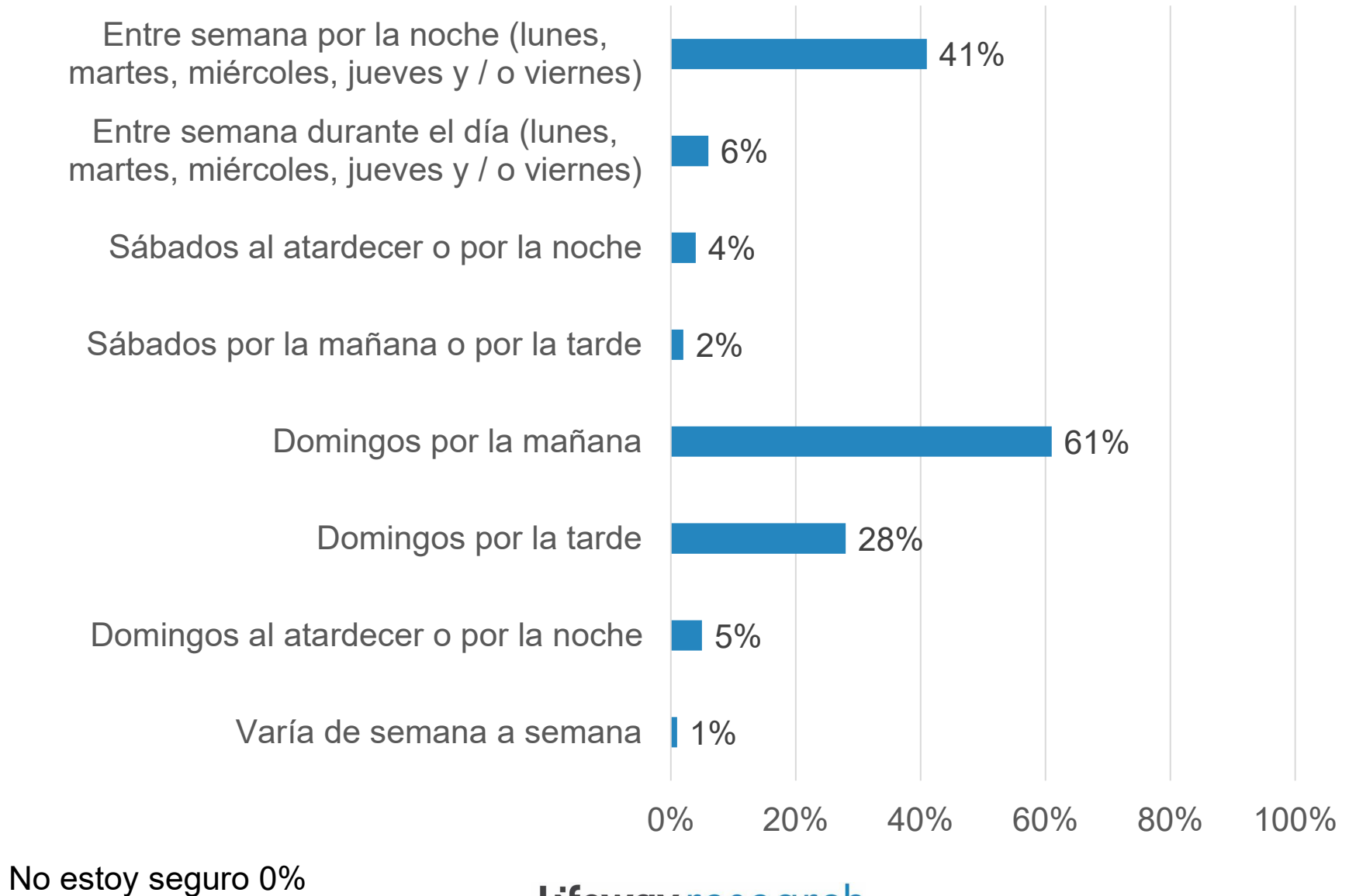
Q37: "¿Cuál es el porcentaje de la asistencia actual de los **adultos** al culto / servicio de adoración durante el fin de semana que están involucrados en algún grupo pequeño, clase de la escuela dominical, grupo comunitario o grupo similar? (Ingrese 0 si no hay nadie)" n=280

# El 63% de las clases o grupos pequeños de adultos se reúnen en el mismo lugar donde la iglesia se reúne para el culto / el servicio de adoración



Q38: "¿En qué lugar se reúne el mayor número de las clases pequeñas o grupos para adultos? (Seleccione uno)" n=280

# El 61% tiene el culto / servicio de adoración principal el domingo por la mañana



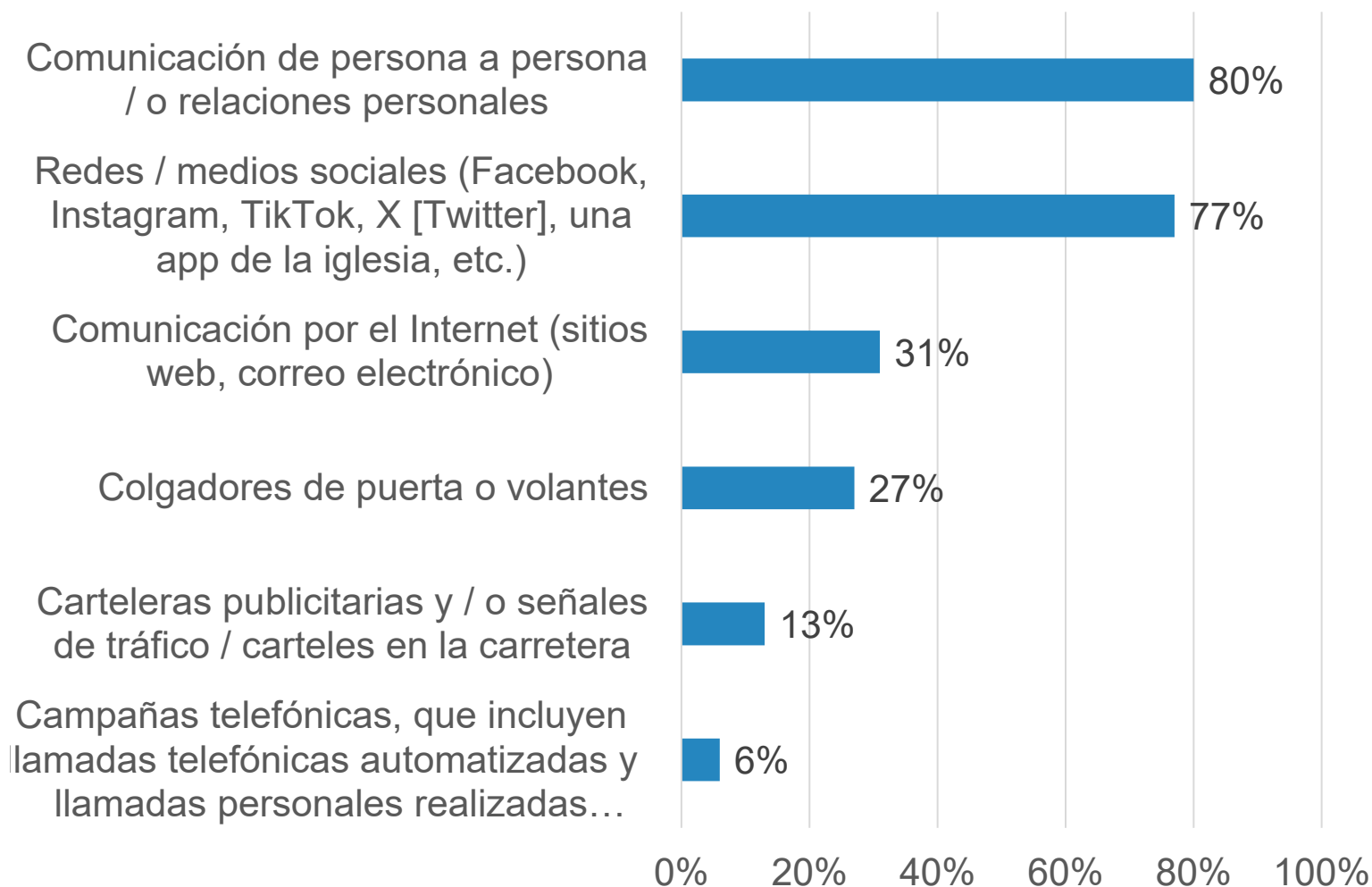
**Lifeway**research

Q39: "¿A qué hora(s) durante la semana se llevan a cabo los cultos / servicios de adoración principales o las reuniones de la iglesia?  
(Seleccione todas las que correspondan)" n=280

# Comunicación y publicidad

**Lifeway**research

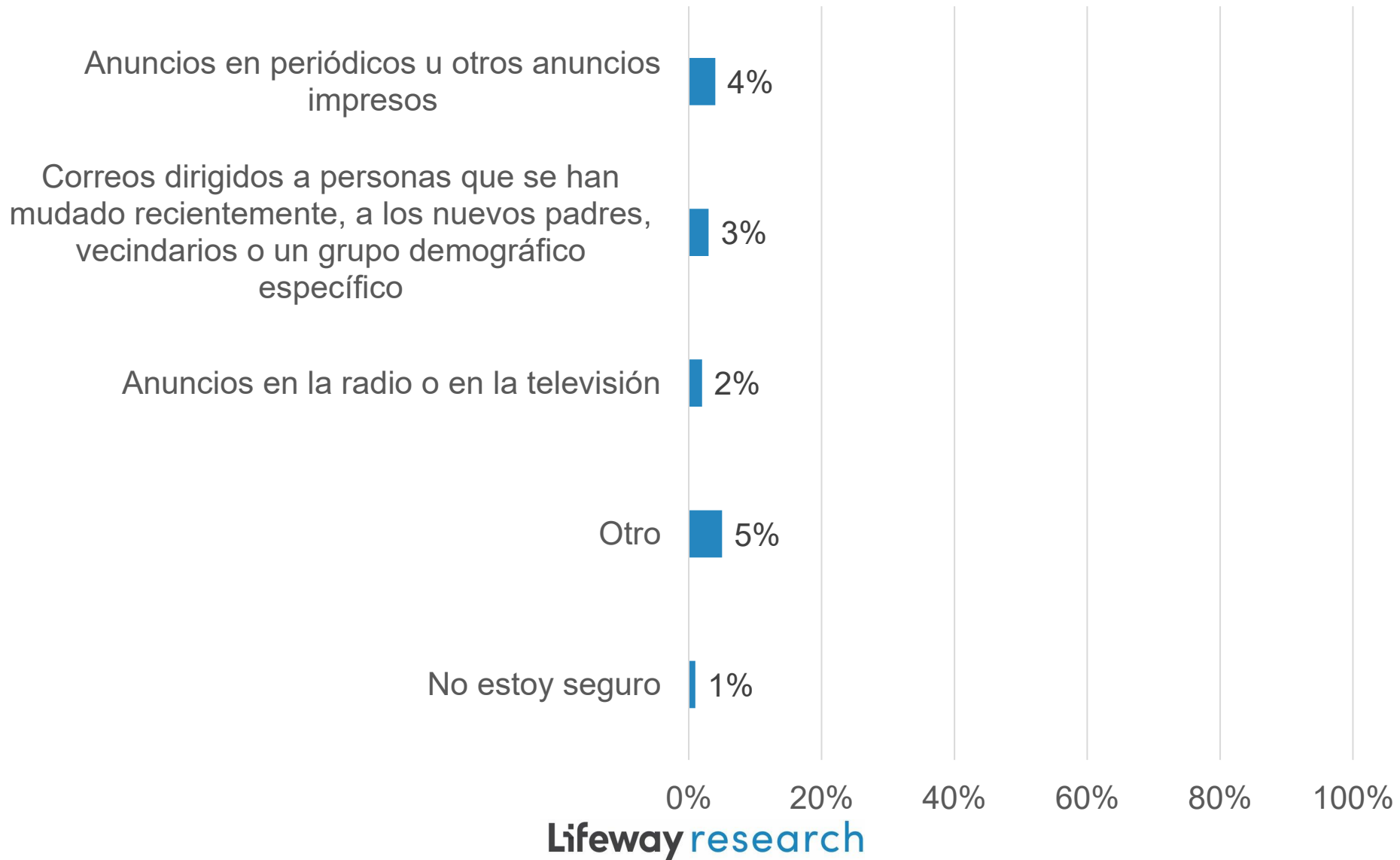
# El 77% utilizó las redes sociales para comunicar la existencia de una nueva iglesia en la comunidad



**Lifeway**research

Q29: "¿Cuáles fueron las 3 formas de publicidad utilizadas con mayor frecuencia para comunicar que hay una nueva iglesia en la comunidad? (Seleccione hasta tres)" n=288

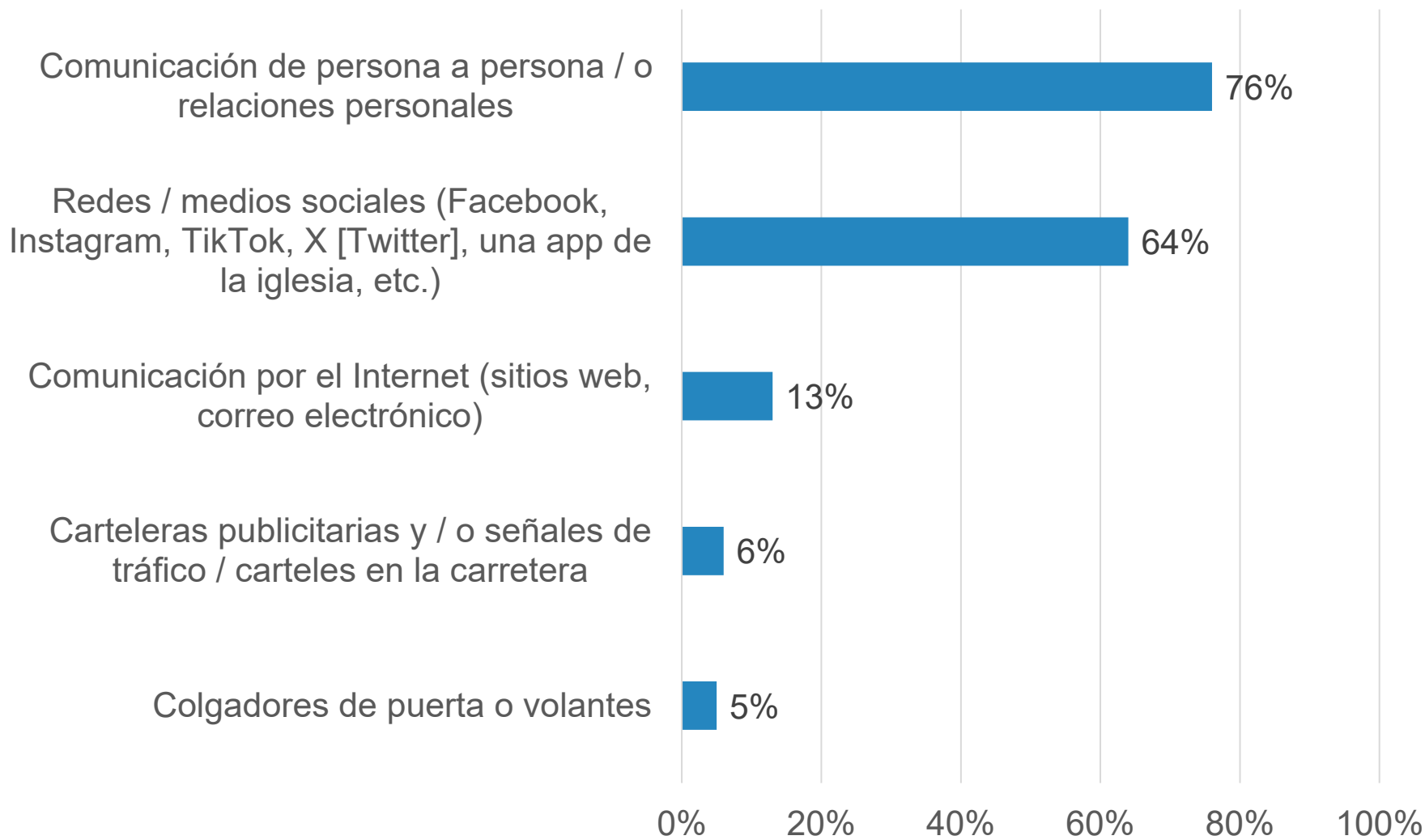
# El 3% utilizó el correo para comunicar la existencia de una nueva iglesia en la comunidad (continuación)



Q29: "¿Cuáles fueron las 3 formas de publicidad utilizadas con mayor frecuencia para comunicar que hay una nueva iglesia en la comunidad? (Seleccione hasta tres)" n=288



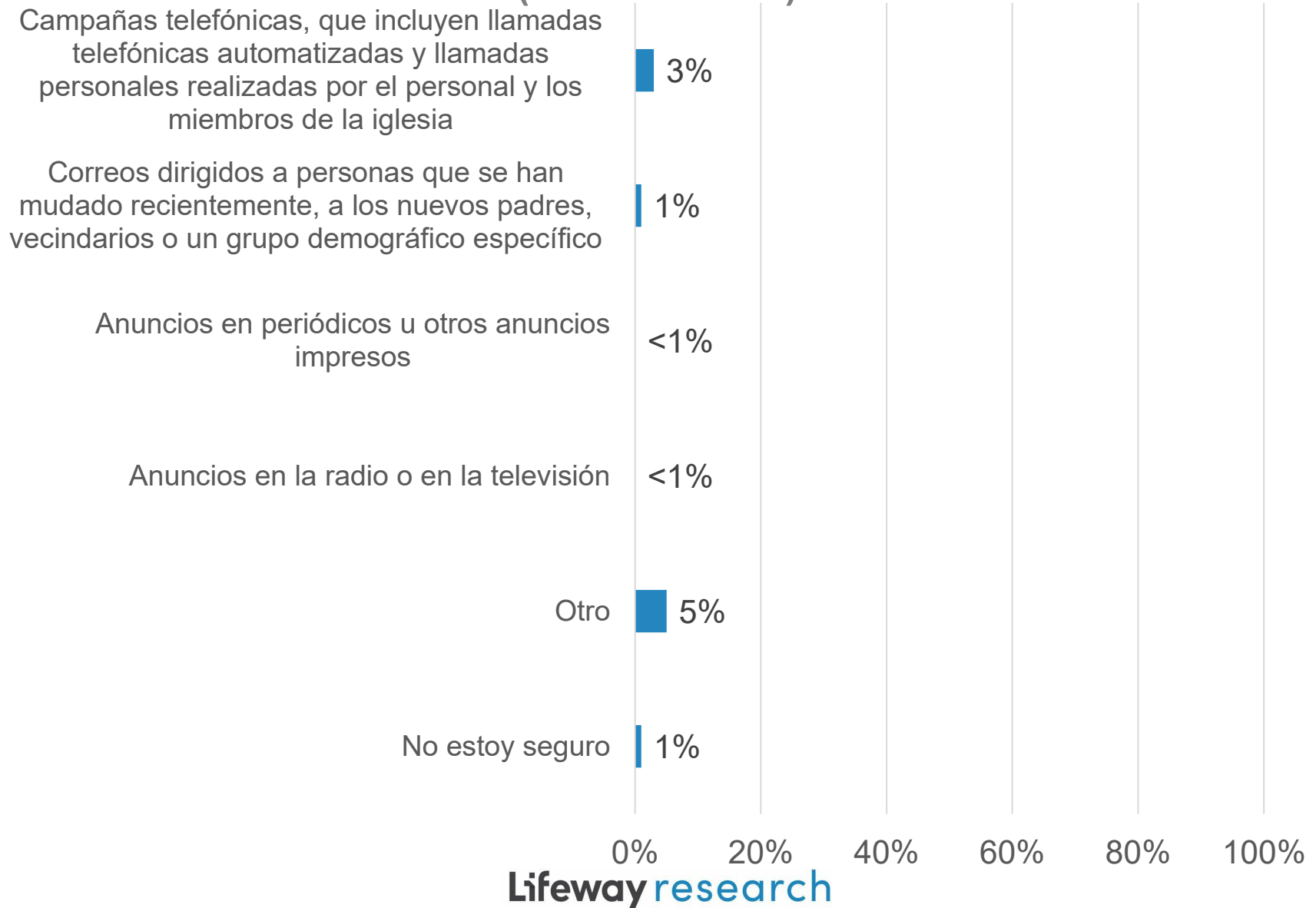
# Recomendaciones verbales / las relaciones personales y las redes sociales fueron las formas de publicidad que proporcionaron el mayor éxito



**Lifeway**research

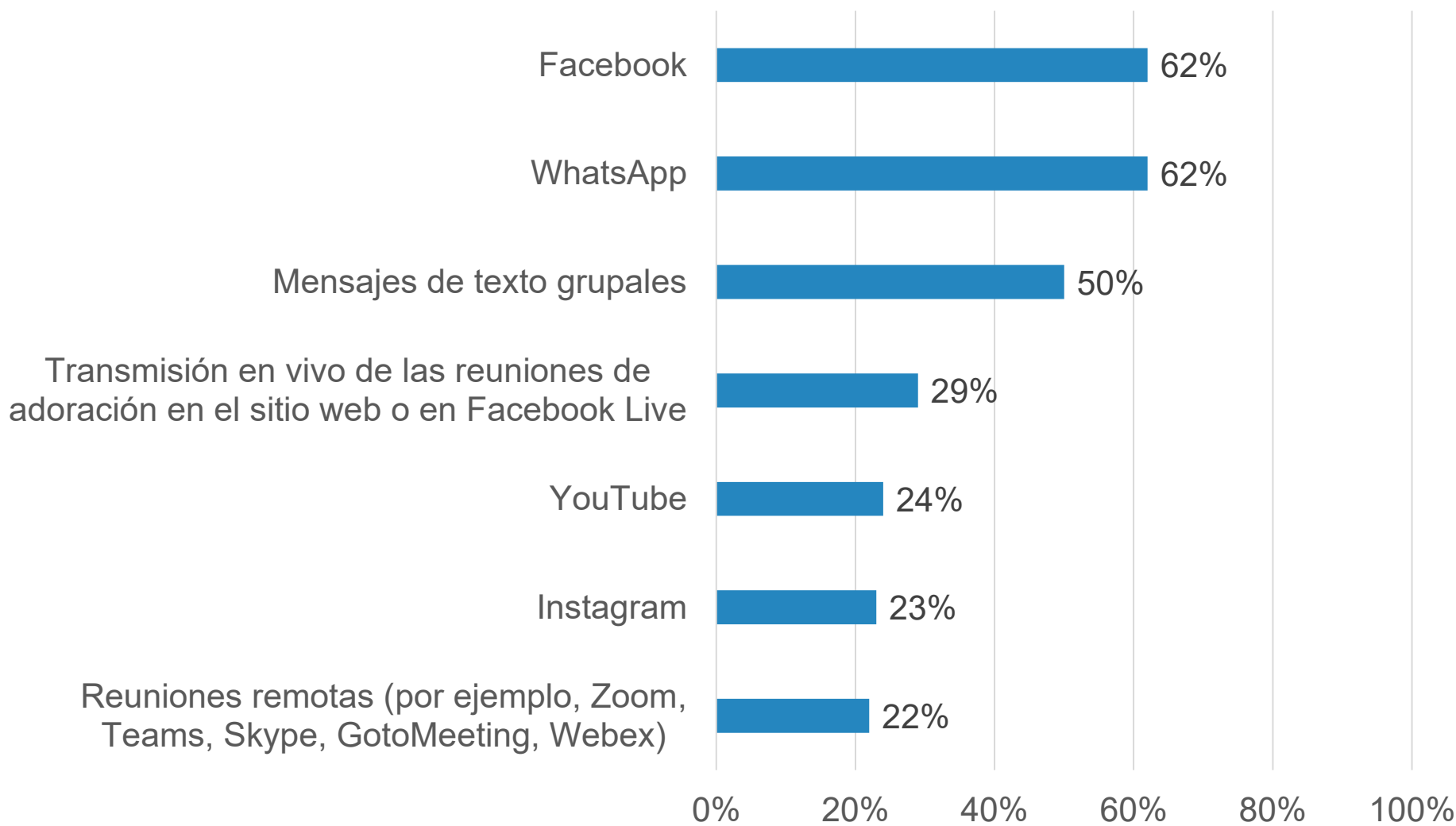
Q30: "¿Cuáles fueron las 2 formas de publicidad que tuvieron más éxitos y que atrajeron a la mayoría de los recién llegados a su iglesia?  
(Seleccione hasta dos)" n=288

# Formas de publicidad que tuvieron el mayor éxito en atraer a los recién llegados a la nueva obra de la iglesia (continuación)



Q30: "¿Cuáles fueron las 2 formas de publicidad que tuvieron más éxitos y que atrajeron a la mayoría de los recién llegados a su iglesia?  
(Seleccione hasta dos)" n=288

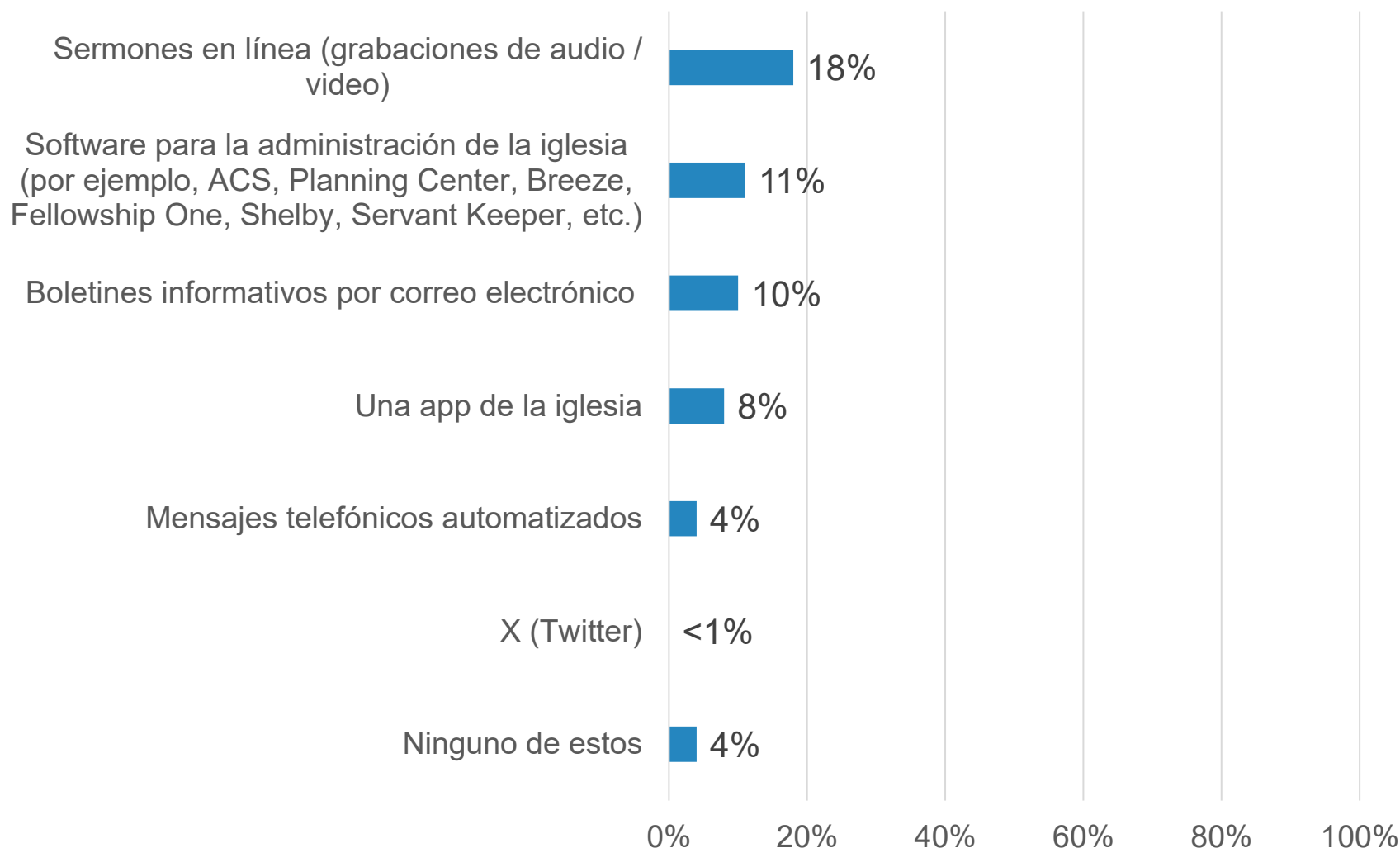
# El 62% utilizó regularmente a Facebook y WhatsApp para comunicarse dentro de la nueva obra de la iglesia durante los primeros 5 años



**Lifeway**research

Q31: "¿Cuál de los siguientes medios de comunicación electrónica (si hubo alguno) se utilizó regularmente para poder comunicarse dentro de su nueva obra de la iglesia durante los primeros 5 años? (Seleccione todas las que correspondan)" n=287

# El 11% utilizó regularmente el software de la administración de la iglesia para la comunicación dentro de la nueva iglesia durante los primeros 5 años (continuación)



**Lifeway**research

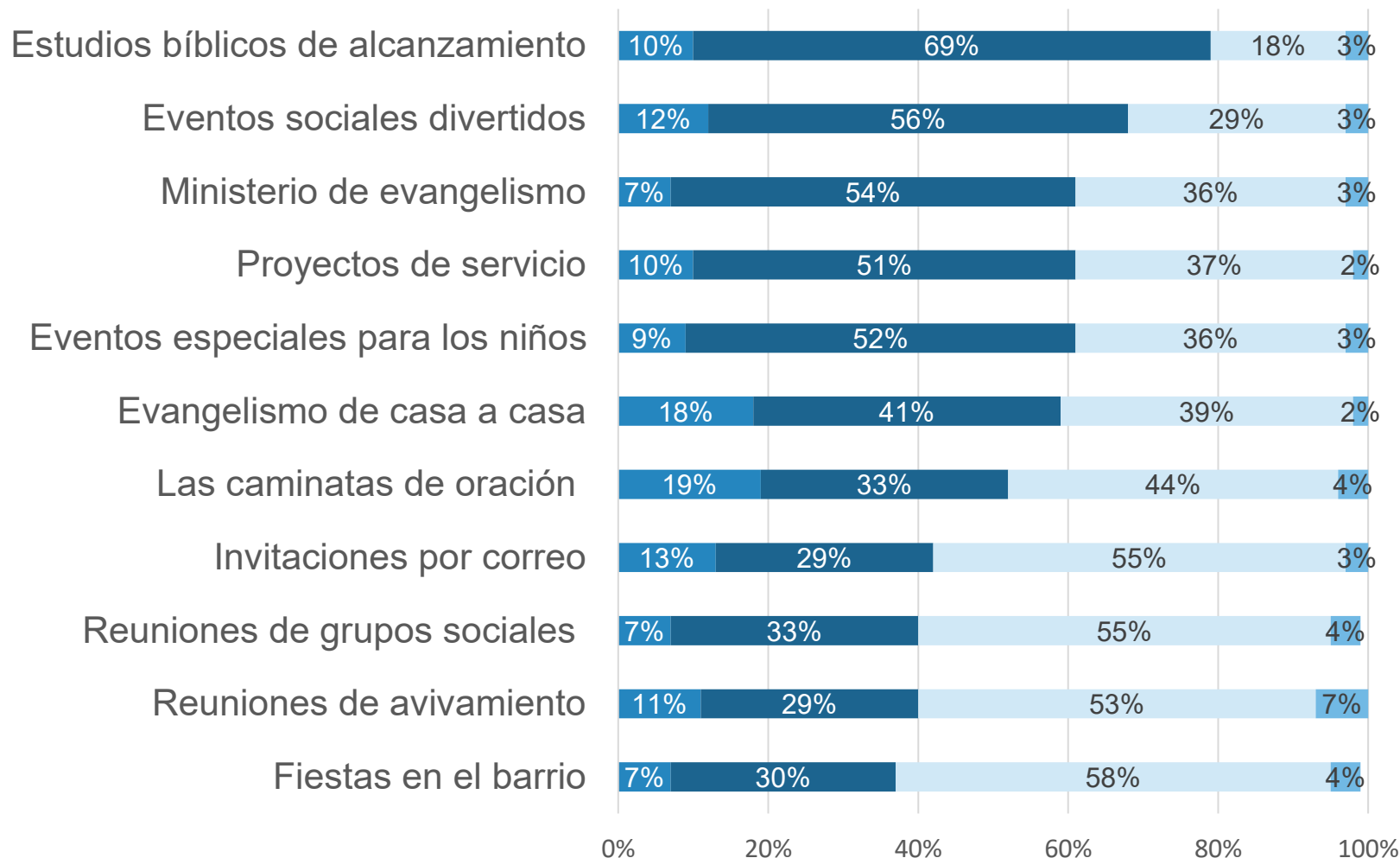
Q31: "¿Cuál de los siguientes medios de comunicación electrónica (si hubo alguno) se utilizó regularmente para poder comunicarse dentro de su nueva obra de la iglesia durante los primeros 5 años? (Seleccione todas las que correspondan)" n=287

# Actividades para alcanzar a las personas

**Lifeway**research

# Actividades para alcanzar a las personas

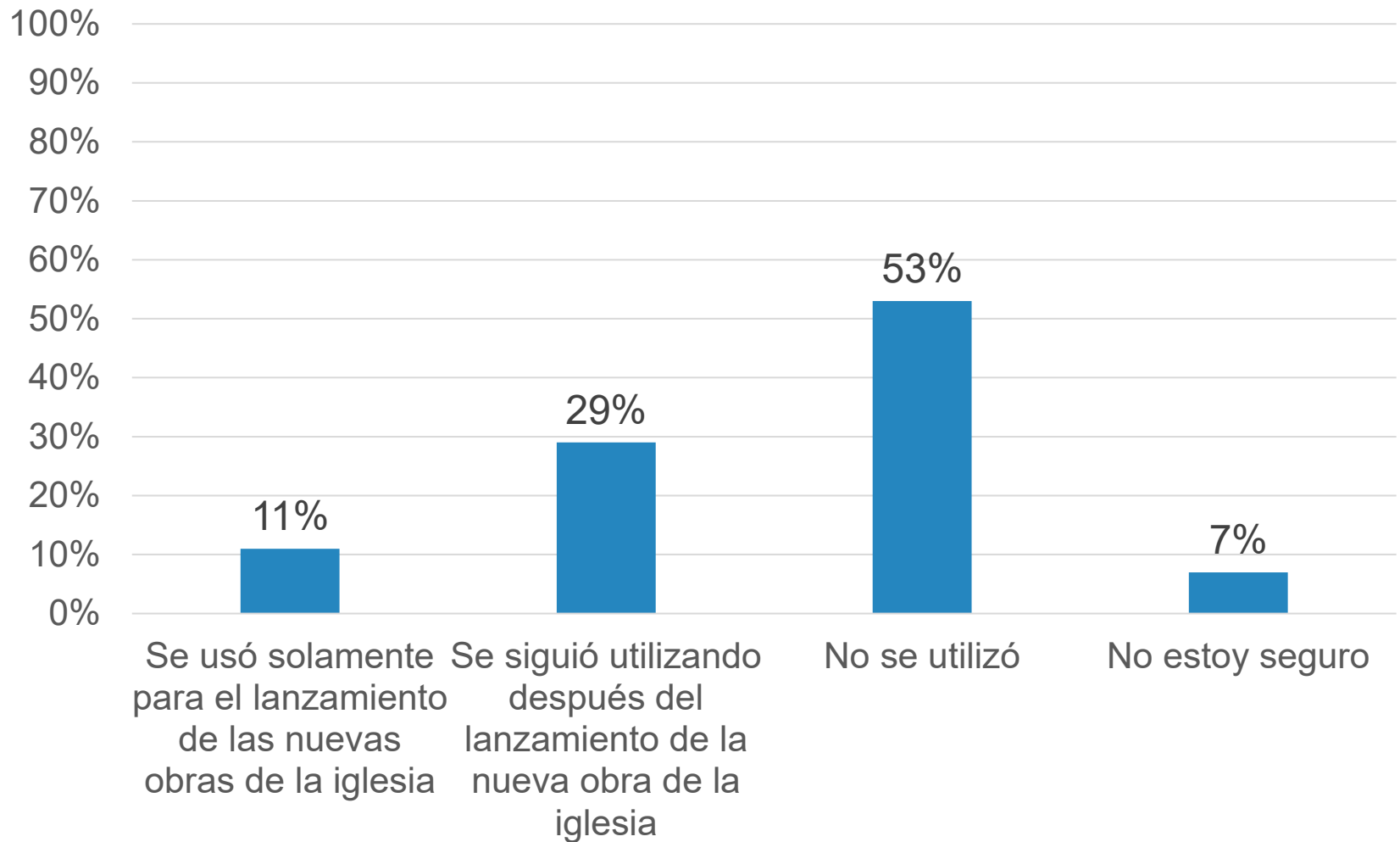
- Se usó solamente para el lanzamiento de las nuevas obras de la iglesia
- Se siguió utilizando después del lanzamiento de la nueva obra de la iglesia
- No se utilizó
- No estoy seguro



Lifeway research

Q40: “Para cada una de las siguientes actividades para alcanzar a las personas, indique si la actividad fue utilizada al inicio de la iglesia, ya sea cuando se lanzó la nueva obra de la iglesia o si se siguió utilizando después del lanzamiento de la nueva obra. (Seleccione una respuesta para cada actividad)”

# Reuniones de avivamiento

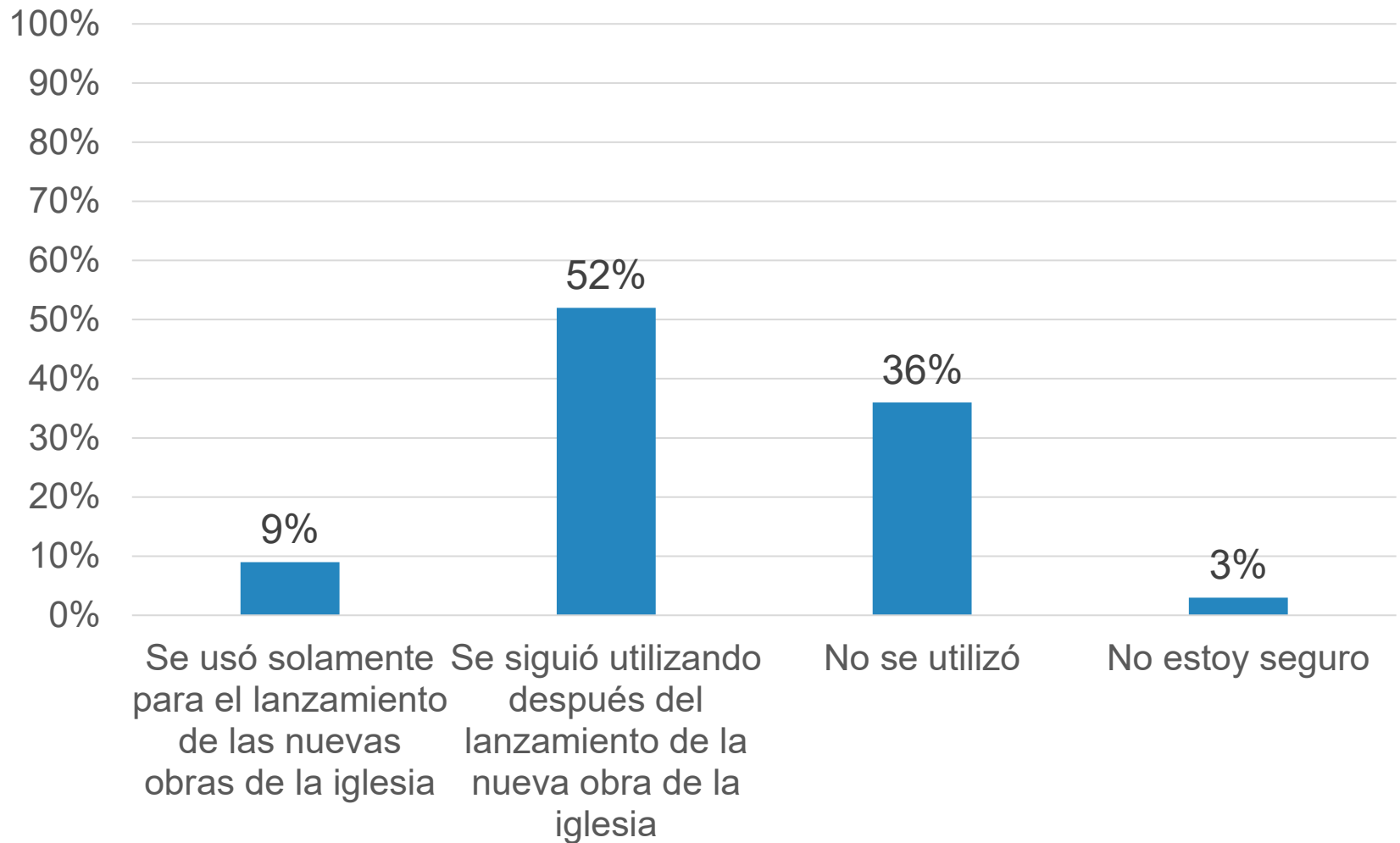


**Lifeway**research

Q40\_1: "Para cada una de las siguientes actividades para alcanzar a las personas, indique si la actividad fue utilizada al inicio de la iglesia, ya sea cuando se lanzó la nueva obra de la iglesia o si se siguió utilizando después del lanzamiento de la nueva obra. (Seleccione una respuesta para cada actividad)

Reuniones de avivamiento" n=244

# Eventos especiales para los niños (por ejemplo: búsqueda de huevos de Pascua, Domingo de Resurrección / Easter, Festival de Otoño)



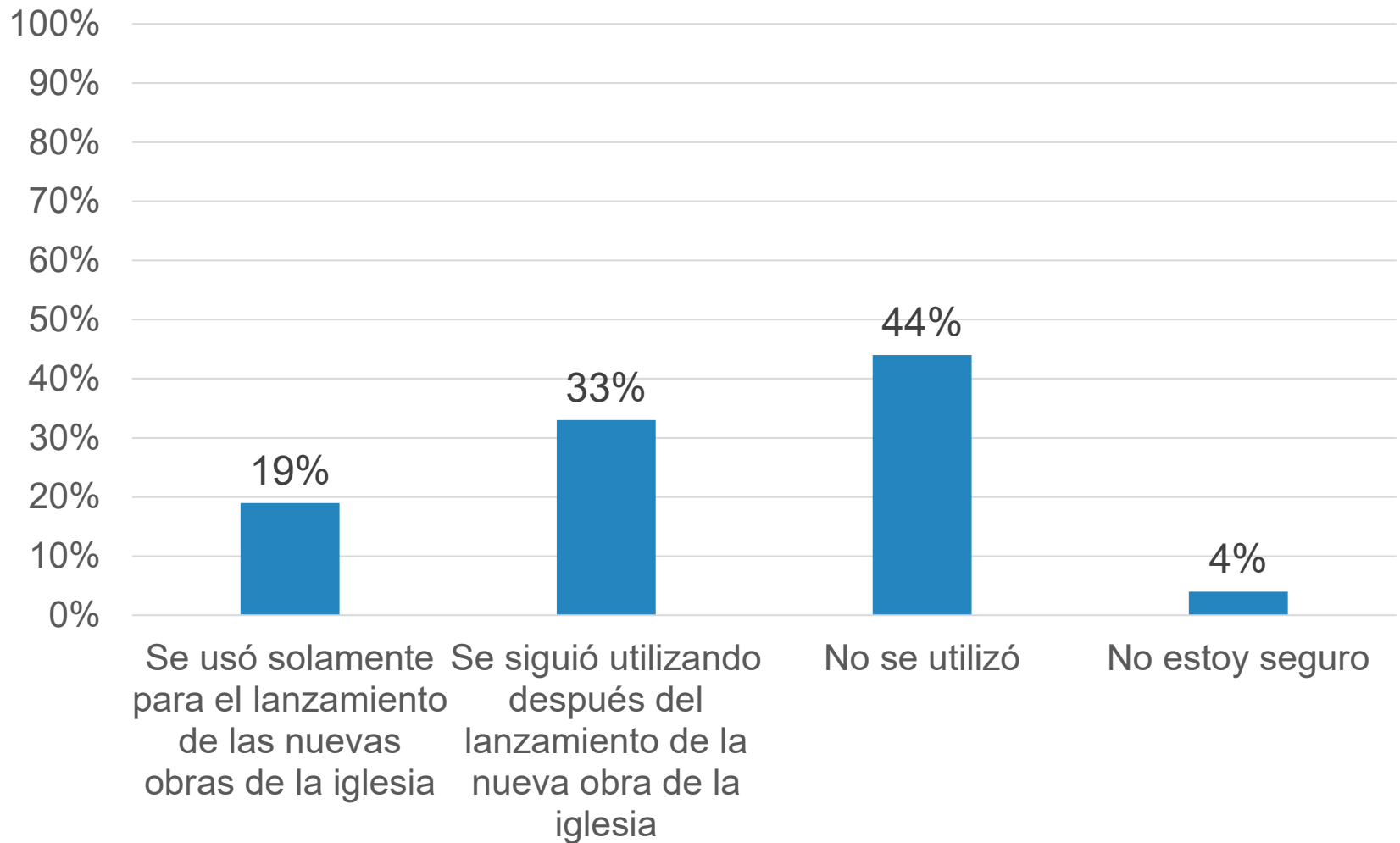
**Lifeway**research

Q40\_2: "Para cada una de las siguientes actividades para alcanzar a las personas, indique si la actividad fue utilizada al inicio de la iglesia, ya sea cuando se lanzó la nueva obra de la iglesia o si se siguió utilizando después del lanzamiento de la nueva obra. (Seleccione una respuesta para cada actividad)

Eventos especiales para los niños (por ejemplo: búsqueda de huevos de Pascua, Domingo de Resurrección / Easter, Festival de Otoño)" n=244



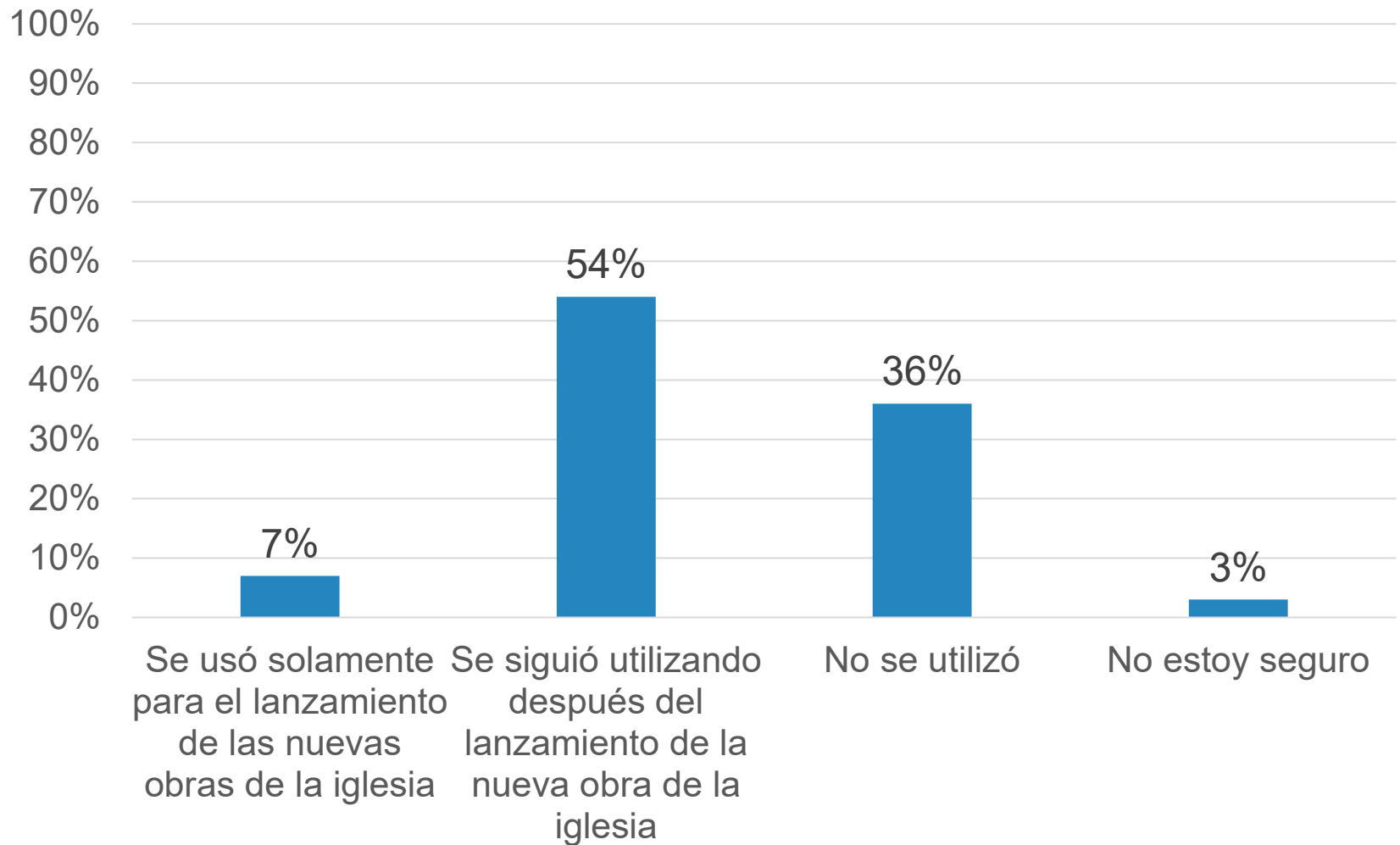
# Las caminatas de oración / orar caminando / orar mientras caminamos



**Lifeway**research

Q40\_3: "Para cada una de las siguientes actividades para alcanzar a las personas, indique si la actividad fue utilizada al inicio de la iglesia, ya sea cuando se lanzó la nueva obra de la iglesia o si se siguió utilizando después del lanzamiento de la nueva obra. (Seleccione una respuesta para cada actividad) **Las caminatas de oración / orar caminando / orar mientras caminamos**" n=241

# Ministerio de evangelismo (por ejemplo, almacenes de alimentos, ropa, refugios, recuperación de las drogas / alcohol)

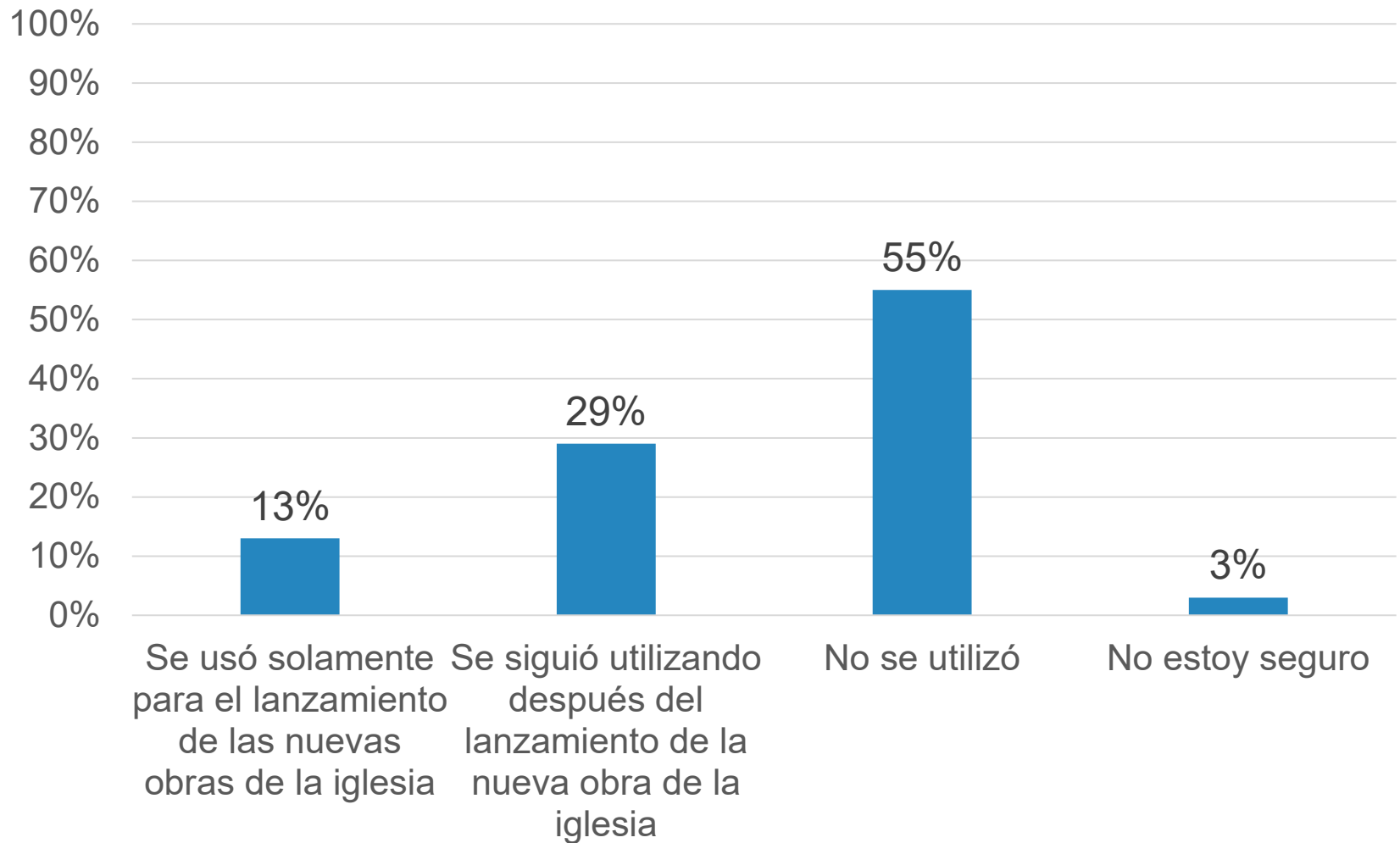


**Lifeway**research

Q40\_4: "Para cada una de las siguientes actividades para alcanzar a las personas, indique si la actividad fue utilizada al inicio de la iglesia, ya sea cuando se lanzó la nueva obra de la iglesia o si se siguió utilizando después del lanzamiento de la nueva obra. (Seleccione una respuesta para cada actividad)

Ministerio de evangelismo (por ejemplo, almacenes de alimentos, ropa, refugios, recuperación de las drogas / alcohol) n=241

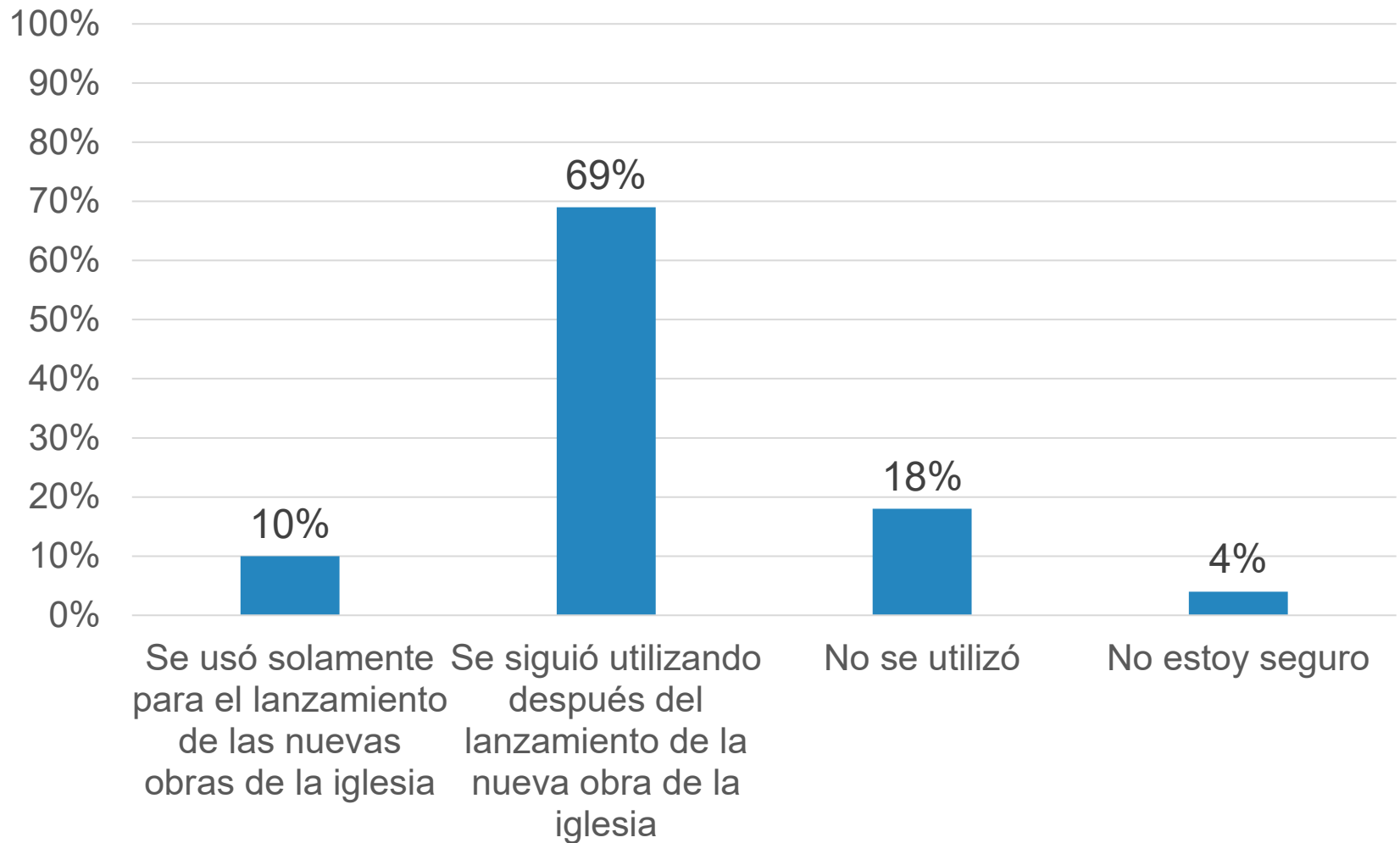
# Invitaciones por correo a servicios, programas, eventos



**Lifeway**research

Q40\_5: "Para cada una de las siguientes actividades para alcanzar a las personas, indique si la actividad fue utilizada al inicio de la iglesia, ya sea cuando se lanzó la nueva obra de la iglesia o si se siguió utilizando después del lanzamiento de la nueva obra. (Seleccione una respuesta para cada actividad) **Invitaciones por correo a servicios, programas, eventos**" n=237

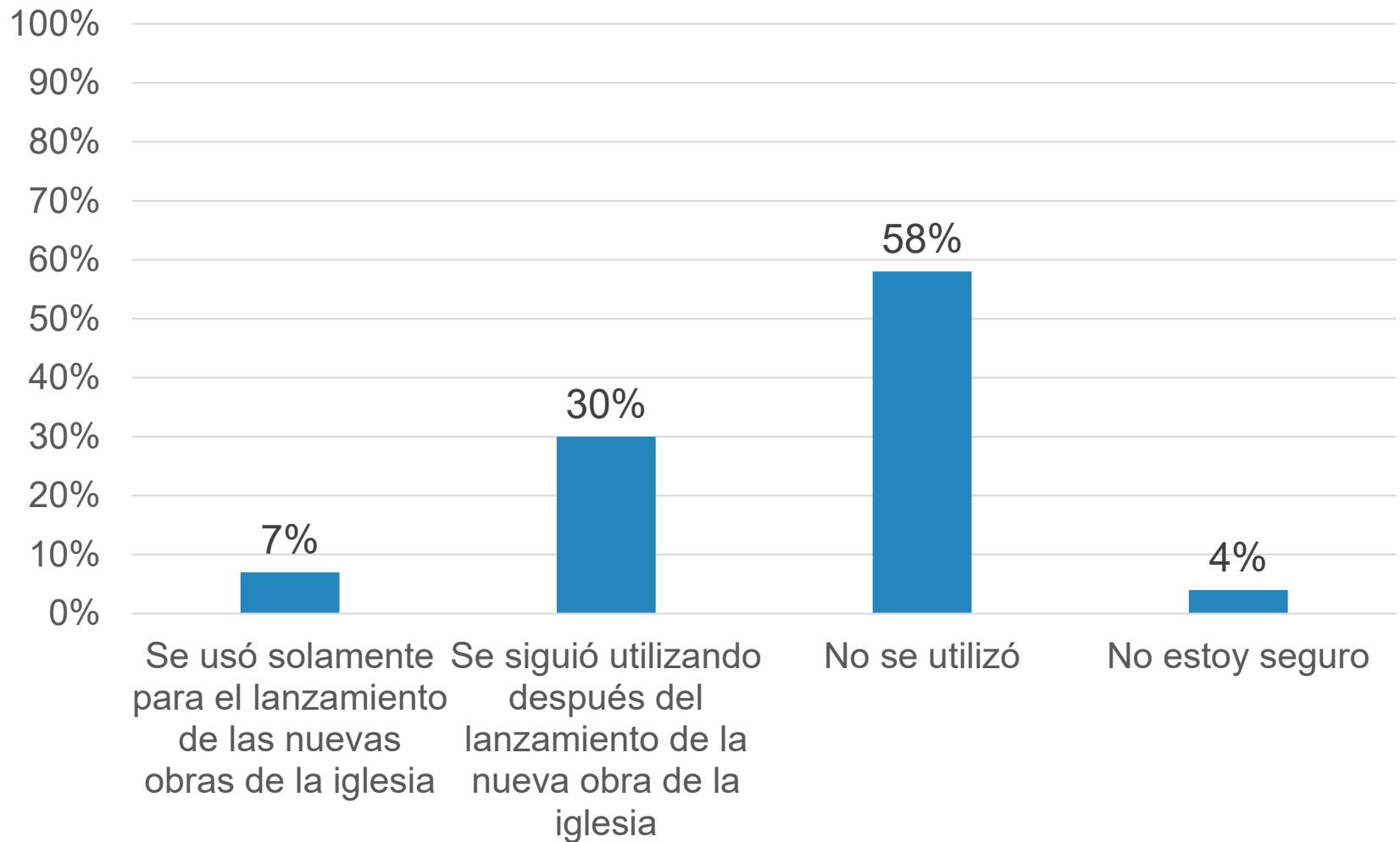
# Estudios bíblicos de alcance



**Lifeway**research

Q40\_6: "Para cada una de las siguientes actividades para alcanzar a las personas, indique si la actividad fue utilizada al inicio de la iglesia, ya sea cuando se lanzó la nueva obra de la iglesia o si se siguió utilizando después del lanzamiento de la nueva obra. (Seleccione una respuesta para cada actividad) Estudios bíblicos de alcance" n=247

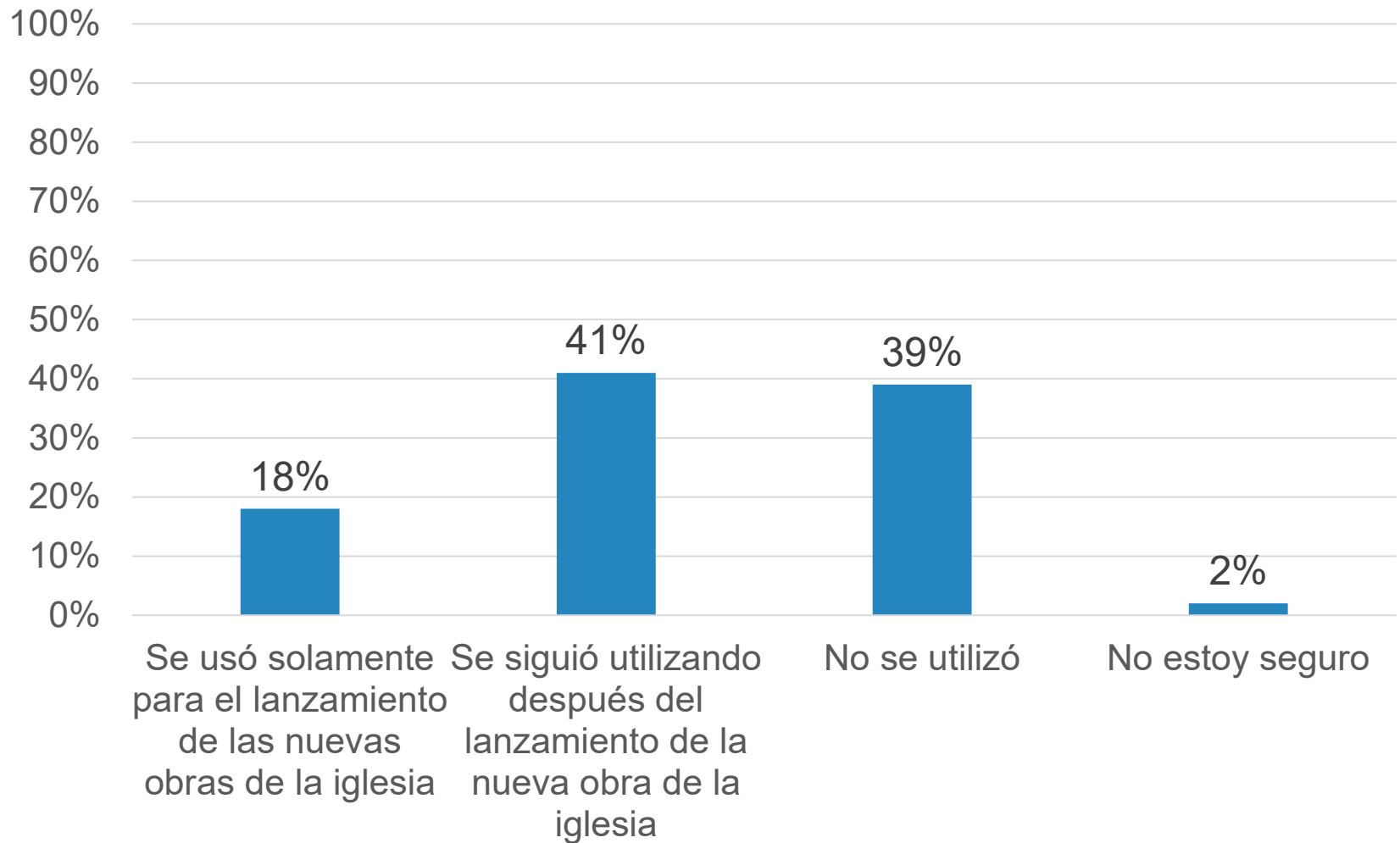
# Fiestas en el barrio



**Lifeway**research

Q40\_7: "Para cada una de las siguientes actividades para alcanzar a las personas, indique si la actividad fue utilizada al inicio de la iglesia, ya sea cuando se lanzó la nueva obra de la iglesia o si se siguió utilizando después del lanzamiento de la nueva obra. (Seleccione una respuesta para cada actividad) **Fiestas en el barrio**" n=231

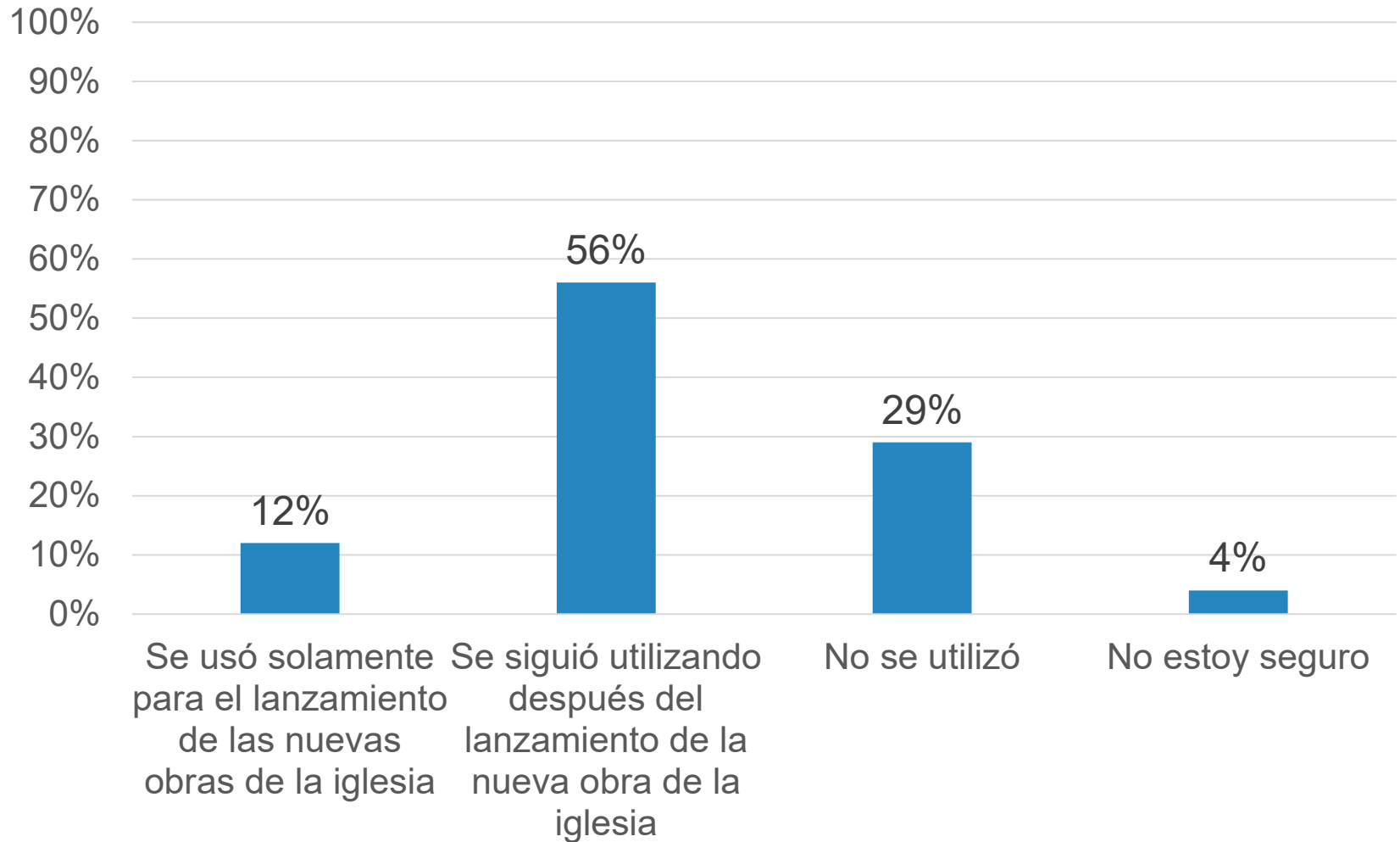
# Evangelismo de casa a casa



**Lifeway**research

Q40\_8: "Para cada una de las siguientes actividades para alcanzar a las personas, indique si la actividad fue utilizada al inicio de la iglesia, ya sea cuando se lanzó la nueva obra de la iglesia o si se siguió utilizando después del lanzamiento de la nueva obra. (Seleccione una respuesta para cada actividad) **Evangelismo de casa a casa**" n=235

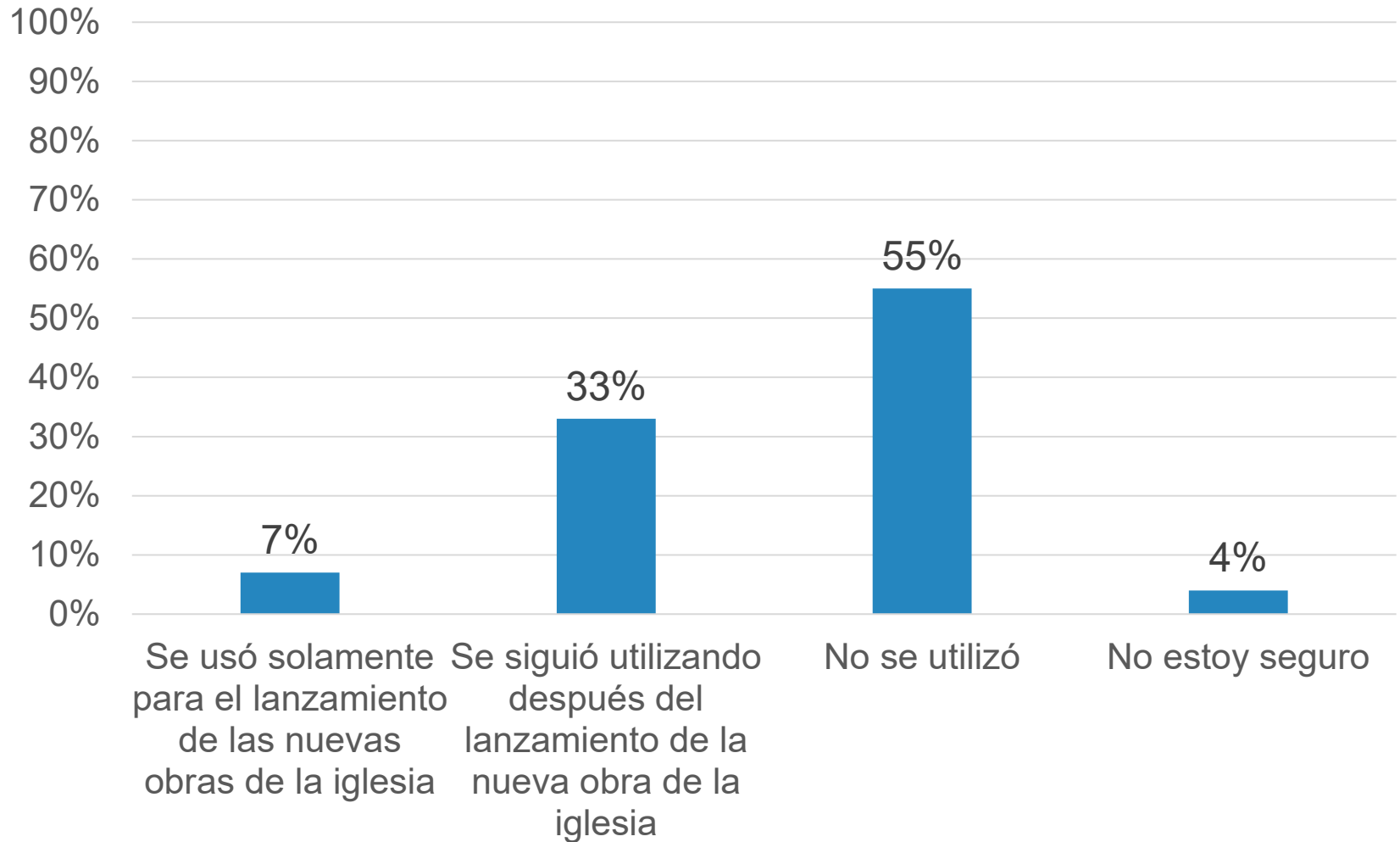
# Eventos sociales divertidos para llegar a conocer a las nuevas personas en la comunidad



**Lifeway**research

Q40\_9: "Para cada una de las siguientes actividades para alcanzar a las personas, indique si la actividad fue utilizada al inicio de la iglesia, ya sea cuando se lanzó la nueva obra de la iglesia o si se siguió utilizando después del lanzamiento de la nueva obra. (Seleccione una respuesta para cada actividad) **Eventos sociales divertidos para llegar a conocer a las nuevas personas en la comunidad**" n=233

# Reuniones de grupos sociales o de afinidad para personas de la comunidad (por ejemplo, futbol los lunes por la noche, noches de cine, etc.)



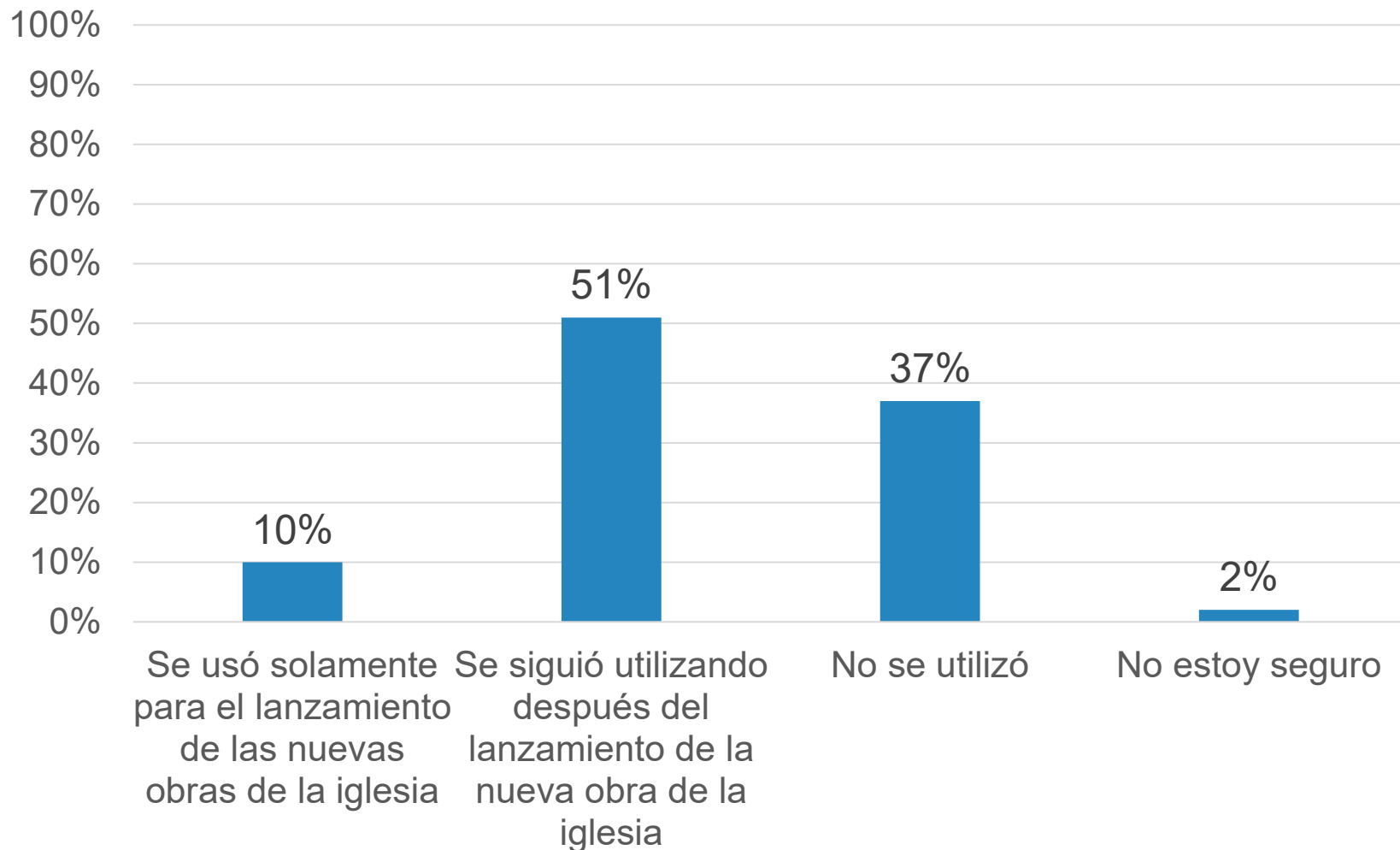
**Lifeway**research

Q40\_10: "Para cada una de las siguientes actividades para alcanzar a las personas, indique si la actividad fue utilizada al inicio de la iglesia, ya sea cuando se lanzó la nueva obra de la iglesia o si se siguió utilizando después del lanzamiento de la nueva obra. (Seleccione una respuesta para cada actividad)

Reuniones de grupos sociales o de afinidad para personas de la comunidad (por ejemplo, futbol los lunes por la noche, noches de cine, etc.)" n=236



# Proyectos de servicio para satisfacer las necesidades prácticas en la comunidad



**Lifeway**research

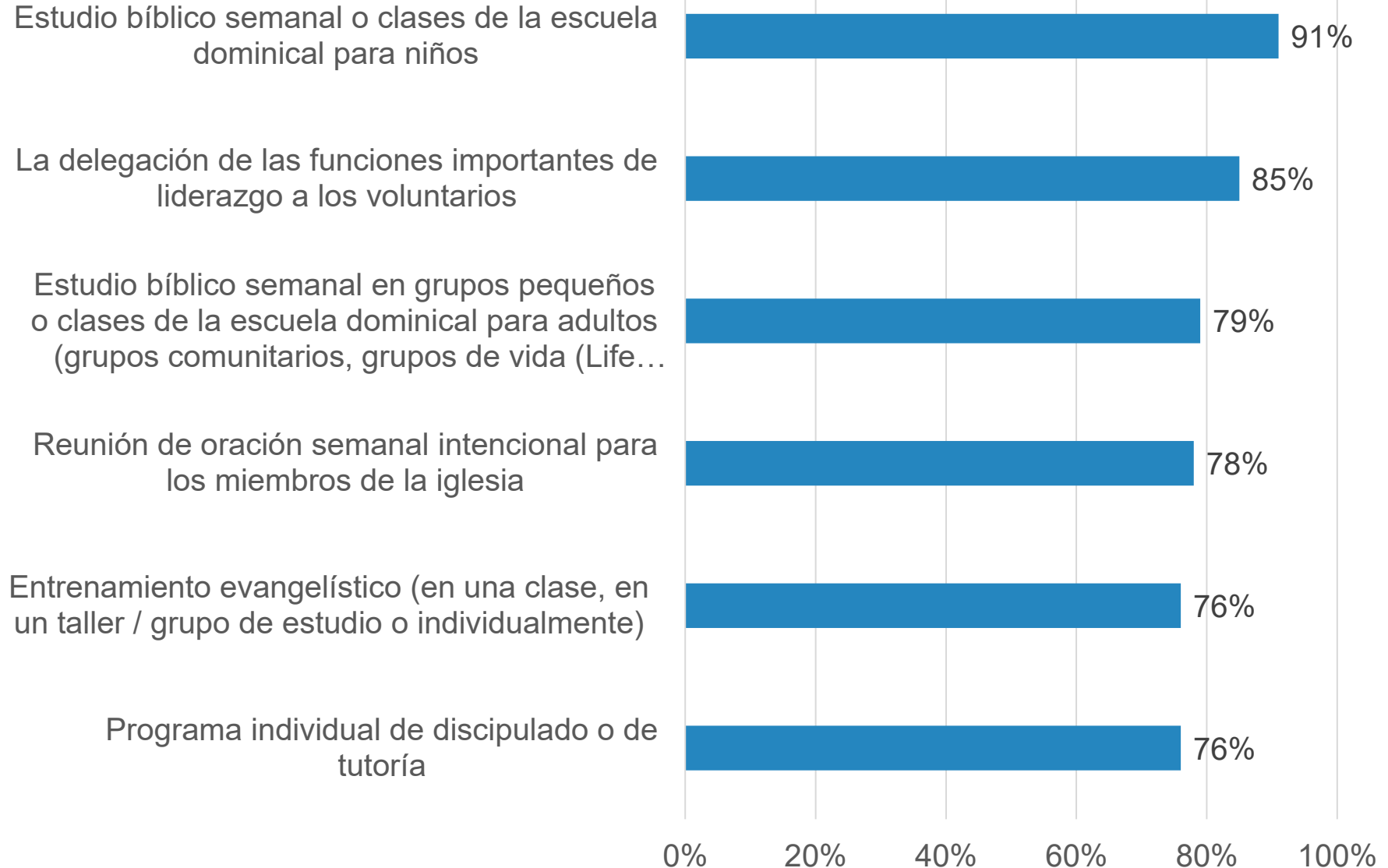
Q40\_11: "Para cada una de las siguientes actividades para alcanzar a las personas, indique si la actividad fue utilizada al inicio de la iglesia, ya sea cuando se lanzó la nueva obra de la iglesia o si se siguió utilizando después del lanzamiento de la nueva obra. (Seleccione una respuesta para cada actividad)

Proyectos de servicio para satisfacer las necesidades prácticas en la comunidad" n=239

# Actividades

**Lifeway**research

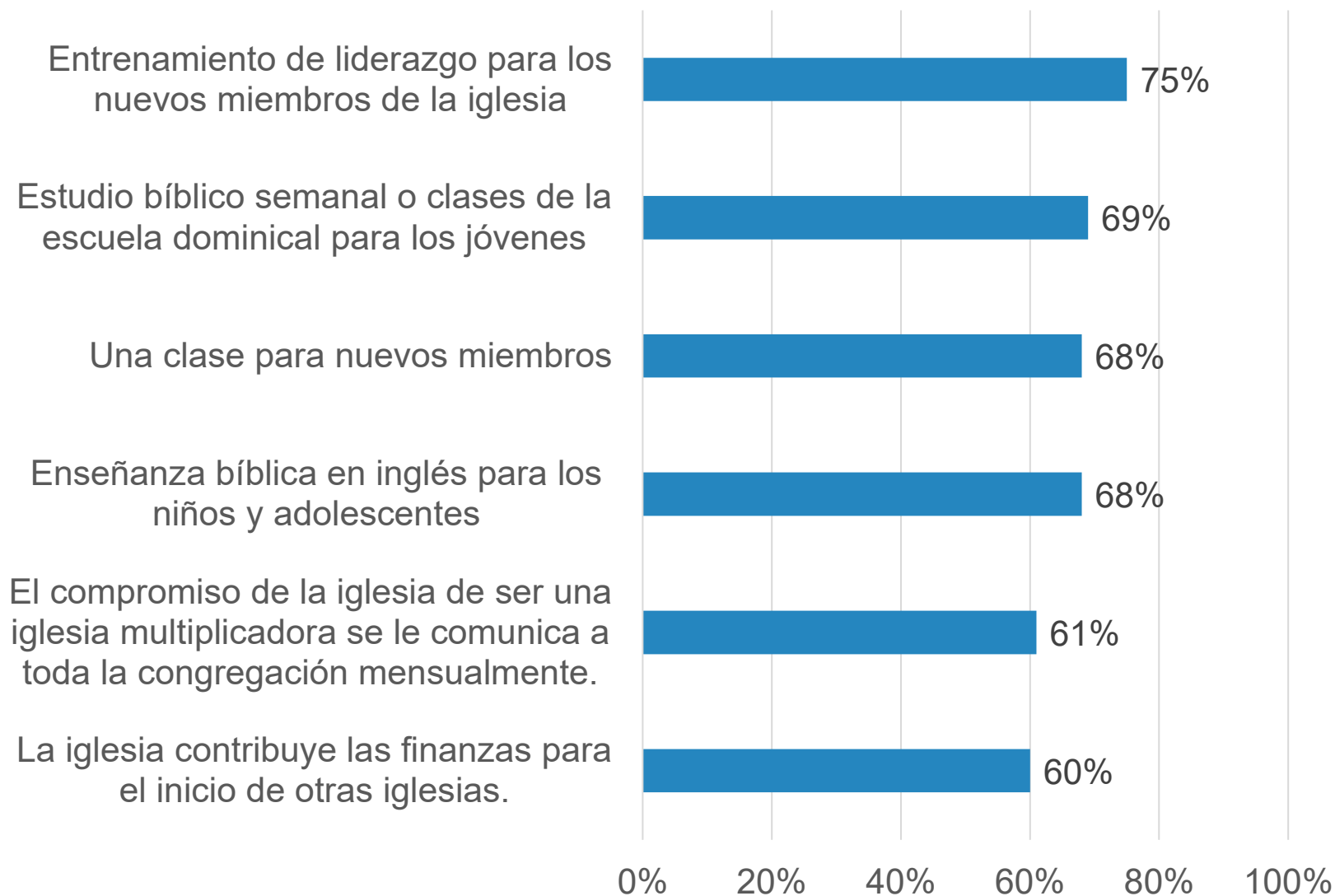
# Actividades que se han llevado a cabo desde el inicio de la nueva obra de la iglesia



**Lifeway**research

Q41-43: "Por favor indique si la siguiente actividad ocurrió en la iglesia desde el inicio de la nueva obra de la iglesia. (Seleccione una respuesta para cada actividad)"

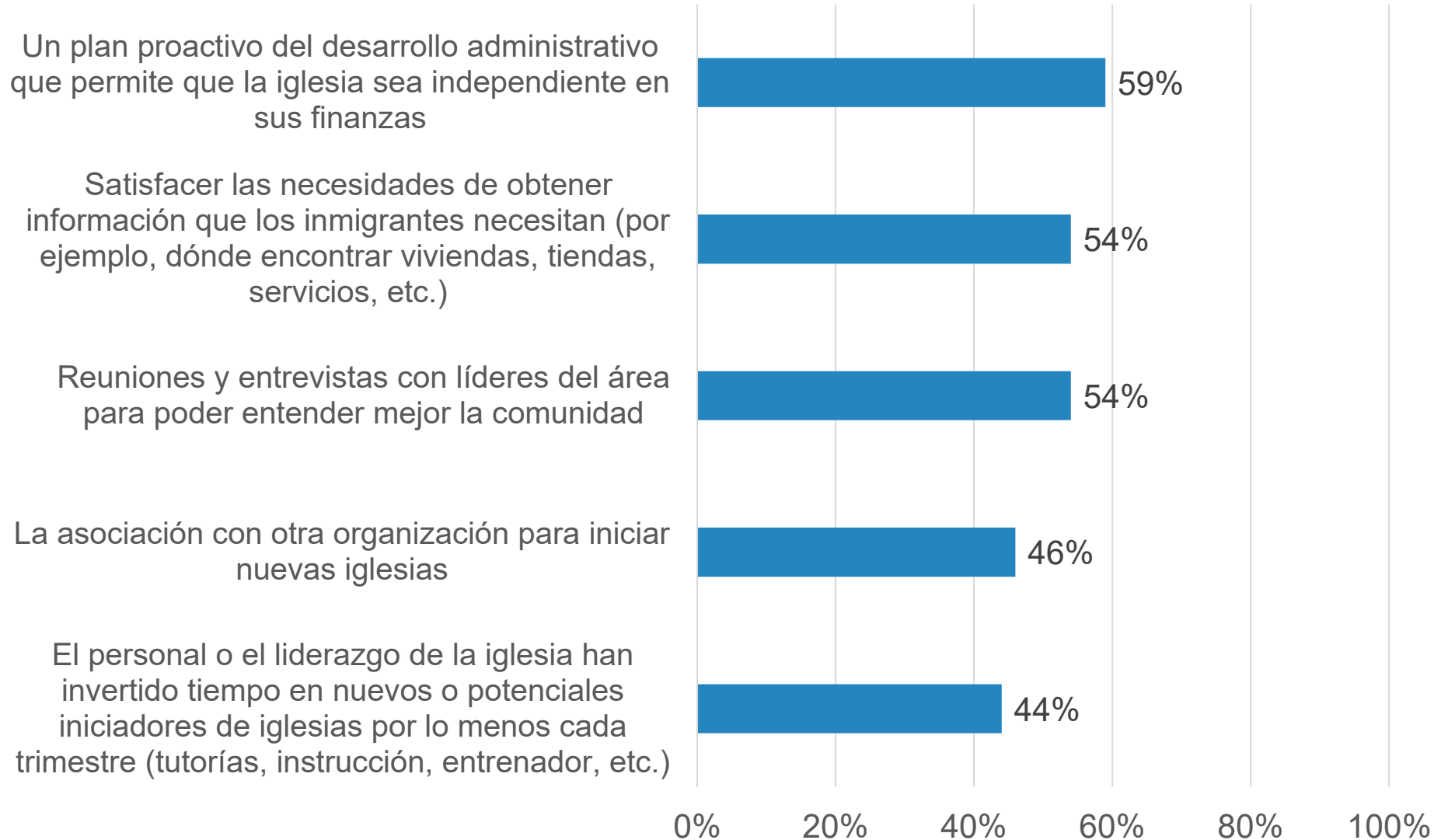
# Actividades que se han llevado a cabo desde el inicio de la nueva obra de la iglesia (continuación)



**Lifeway**research

Q41-43: "Por favor indique si la siguiente actividad ocurrió en la iglesia desde el inicio de la nueva obra de la iglesia. (Seleccione una respuesta para cada actividad)"

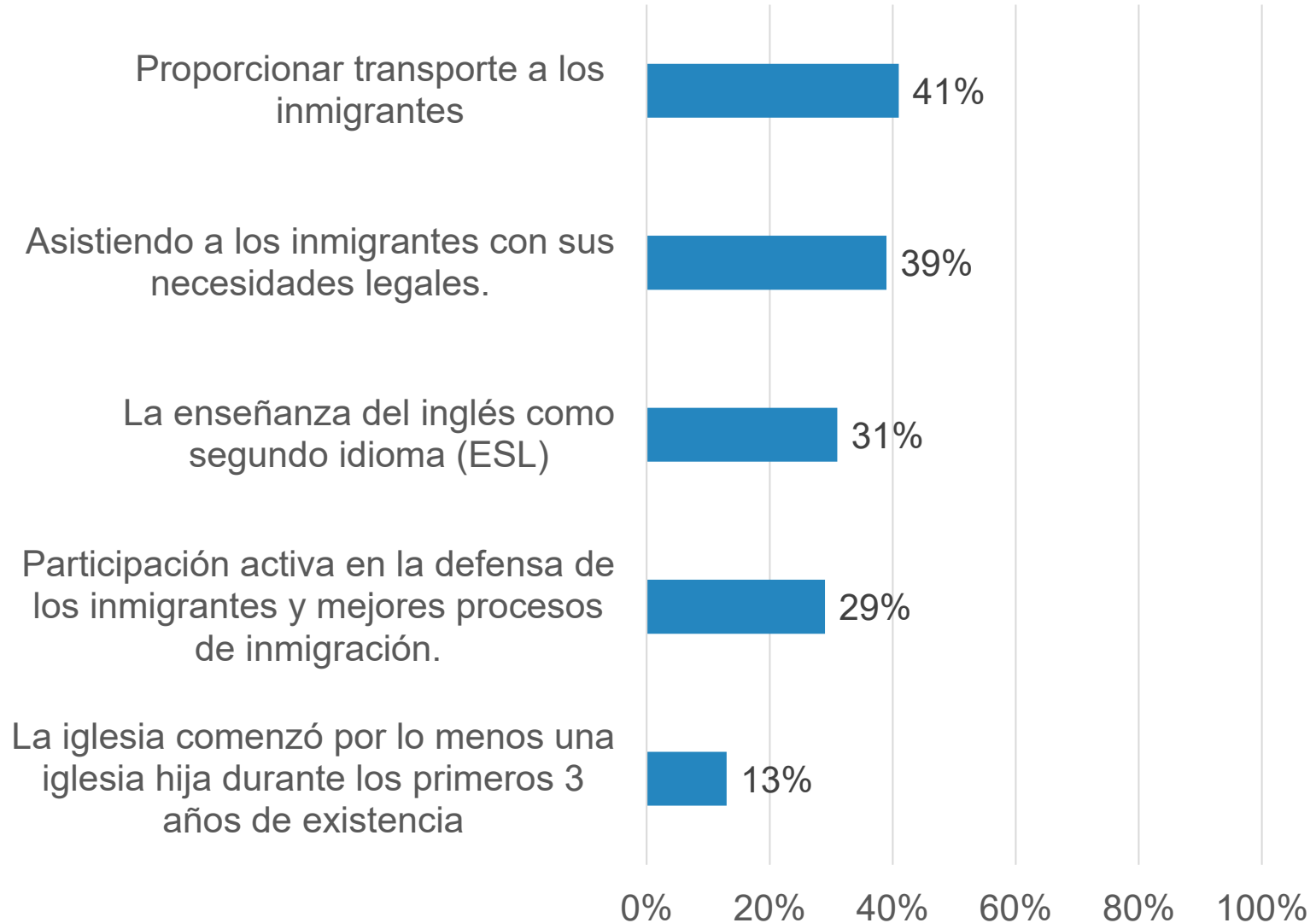
# Actividades que se han llevado a cabo desde el inicio de la nueva obra de la iglesia (continuación)



**Lifeway**research

Q41-43: "Por favor indique si la siguiente actividad ocurrió en la iglesia desde el inicio de la nueva obra de la iglesia. (Seleccione una respuesta para cada actividad)"

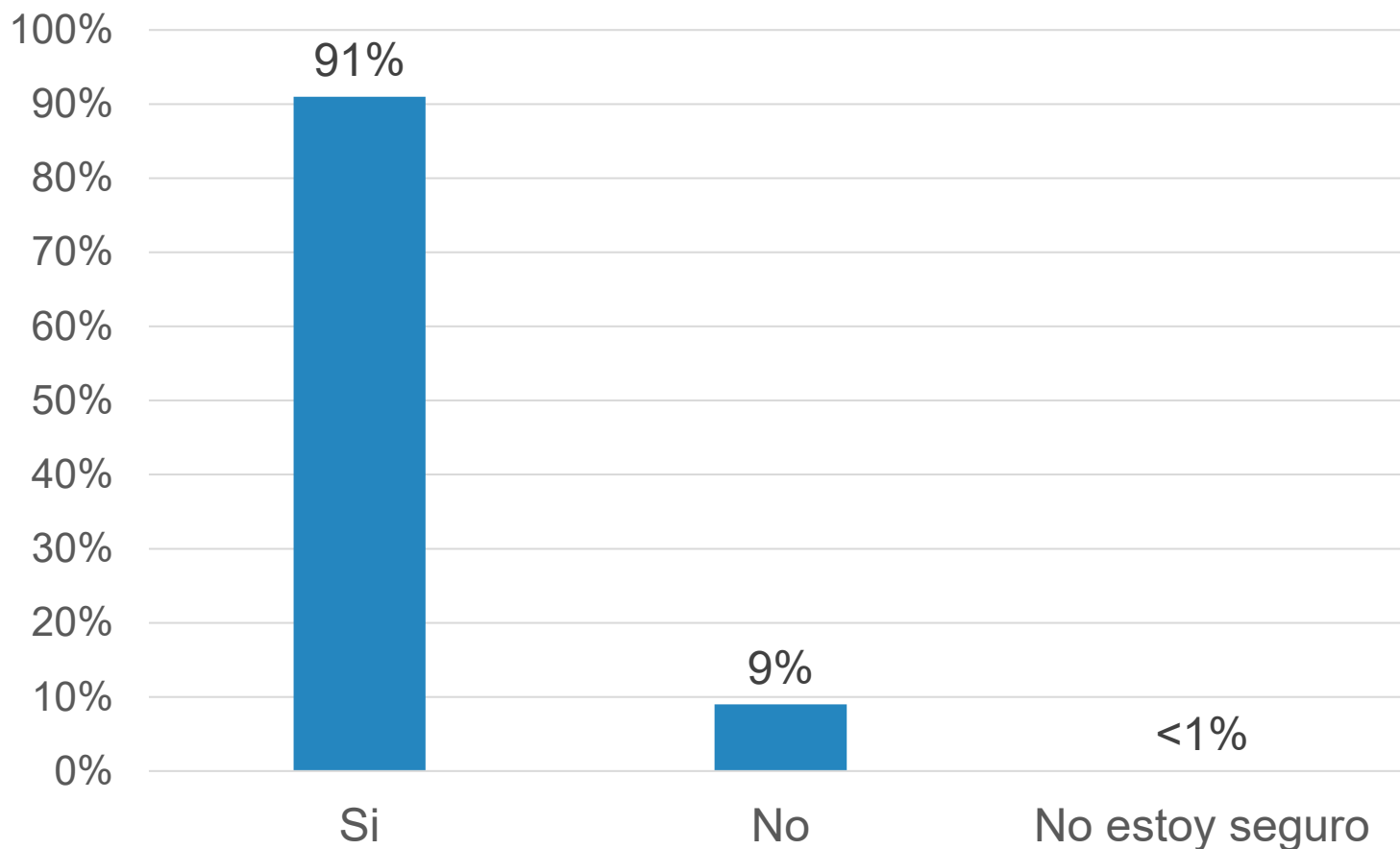
# Actividades que se han llevado a cabo desde el inicio de la nueva obra de la iglesia (continuación)



**Lifeway**research

Q41-43: "Por favor indique si la siguiente actividad ocurrió en la iglesia desde el inicio de la nueva obra de la iglesia. (Seleccione una respuesta para cada actividad)"

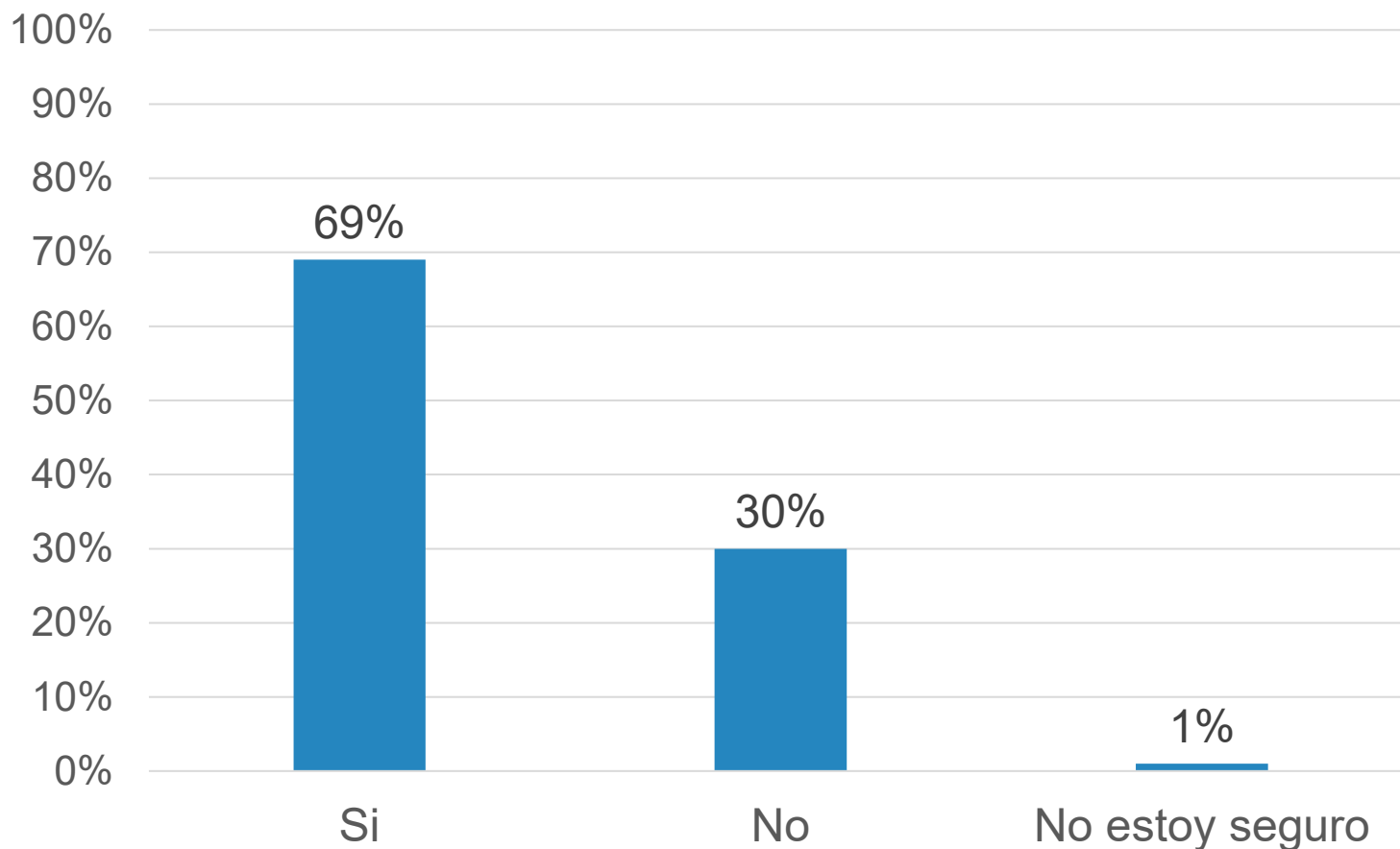
# Estudio bíblico semanal o clases de la escuela dominical para niños



**Lifeway**research

Q41\_1: "Por favor indique si la siguiente actividad ocurrió en la iglesia desde el inicio de la nueva obra de la iglesia. (Seleccione una respuesta para cada actividad) **Estudio bíblico semanal o clases de la escuela dominical para niños**" n=268

# Estudio bíblico semanal o clases de la escuela dominical para los jóvenes

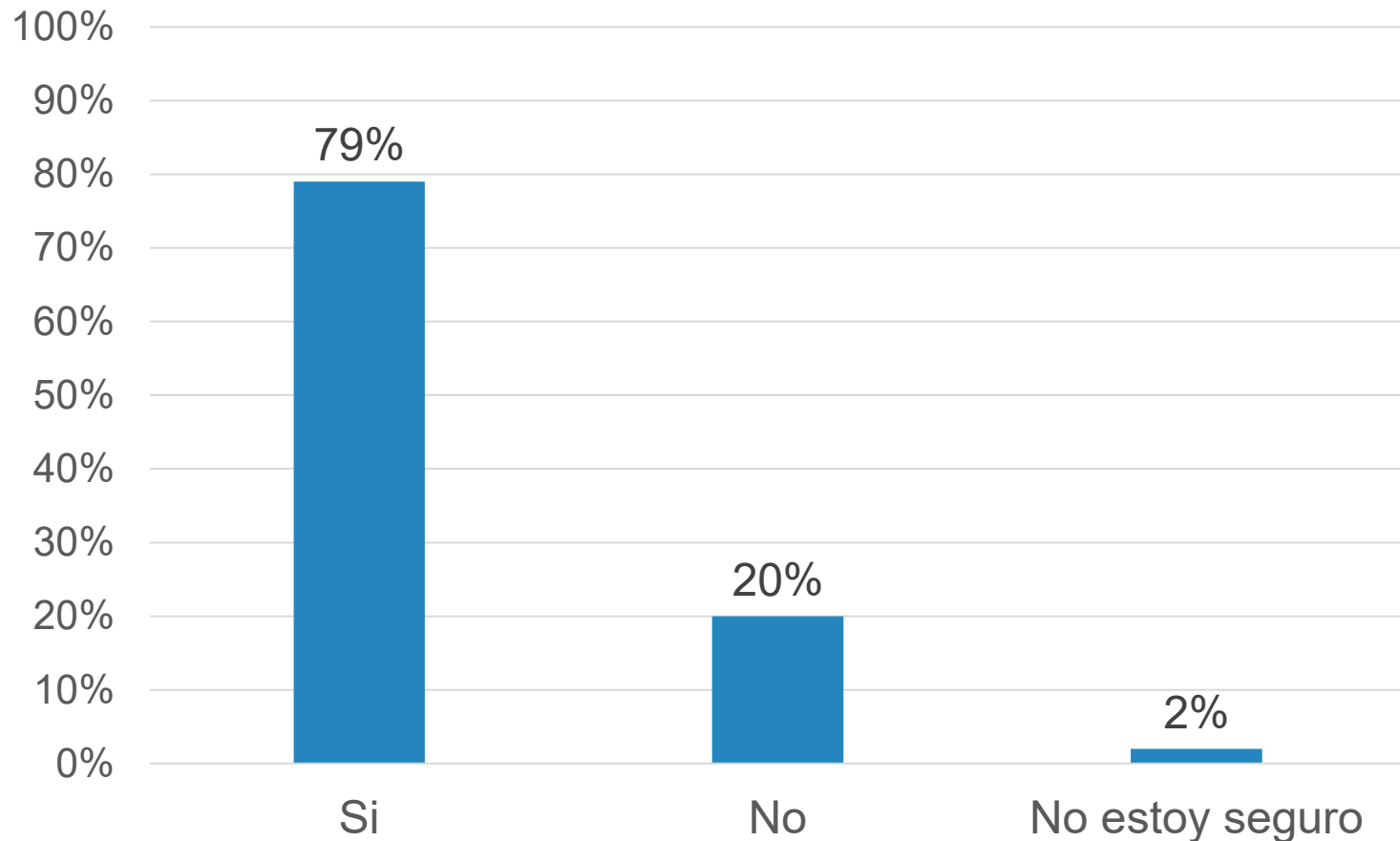


**Lifeway**research

Q41\_2: "Por favor indique si la siguiente actividad ocurrió en la iglesia desde el inicio de la nueva obra de la iglesia. (Seleccione una respuesta para cada actividad) **Estudio bíblico semanal o clases de la escuela dominical para los jóvenes**" n=256



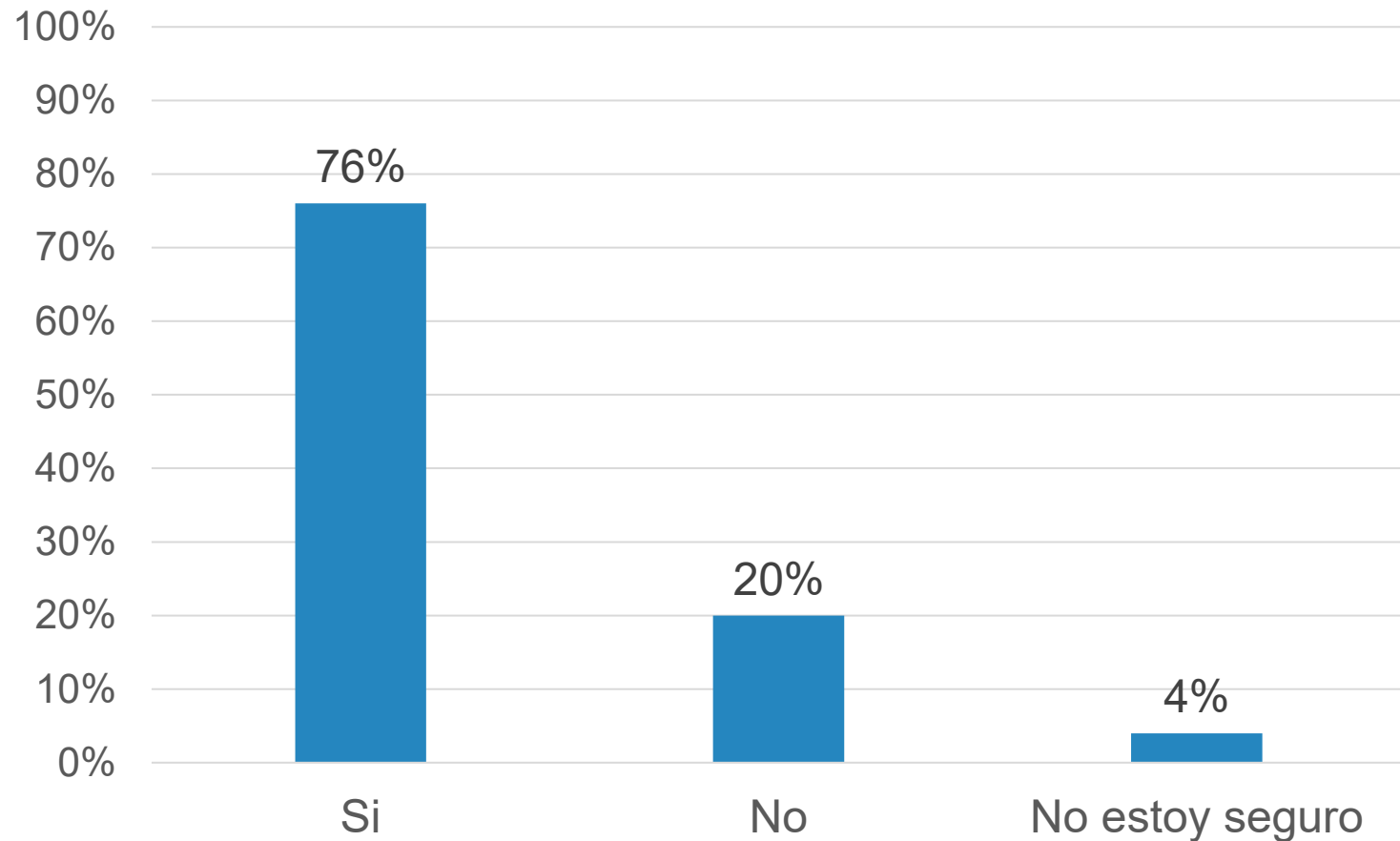
# Estudio bíblico semanal en grupos pequeños o clases de la escuela dominical para adultos (grupos comunitarios, grupos de vida (Life Groups), etc.)



**Lifeway**research

Q41\_3: "Por favor indique si la siguiente actividad ocurrió en la iglesia desde el inicio de la nueva obra de la iglesia. (Seleccione una respuesta para cada actividad) **Estudio bíblico semanal en grupos pequeños o clases de la escuela dominical para adultos (grupos comunitarios, grupos de vida (Life Groups), etc.)**" n=257

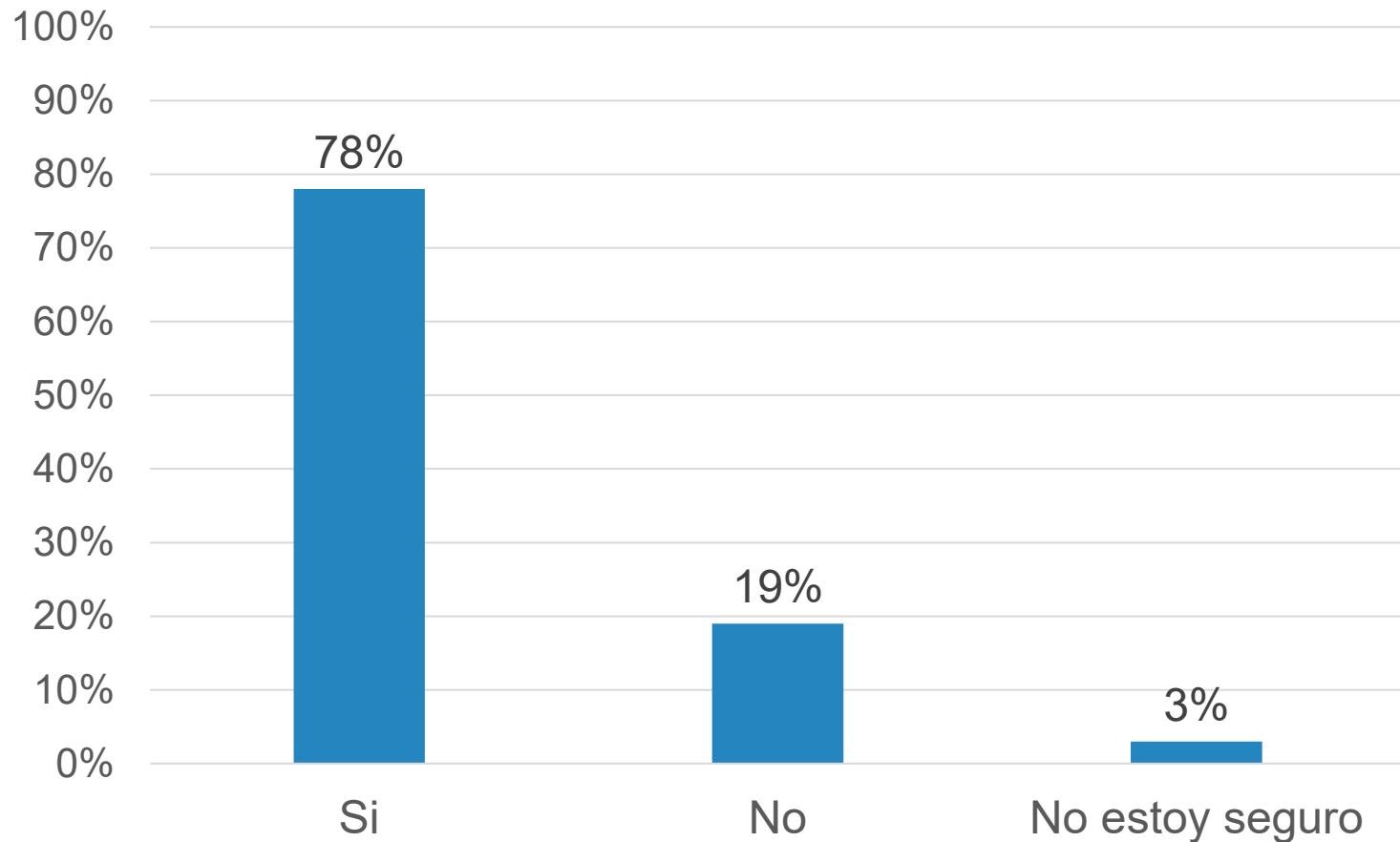
# Programa individual de discipulado o de tutoría



**Lifeway**research

Q41\_4: "Por favor indique si la siguiente actividad ocurrió en la iglesia desde el inicio de la nueva obra de la iglesia. (Seleccione una respuesta para cada actividad) **Programa individual de discipulado o de tutoría**" n=253

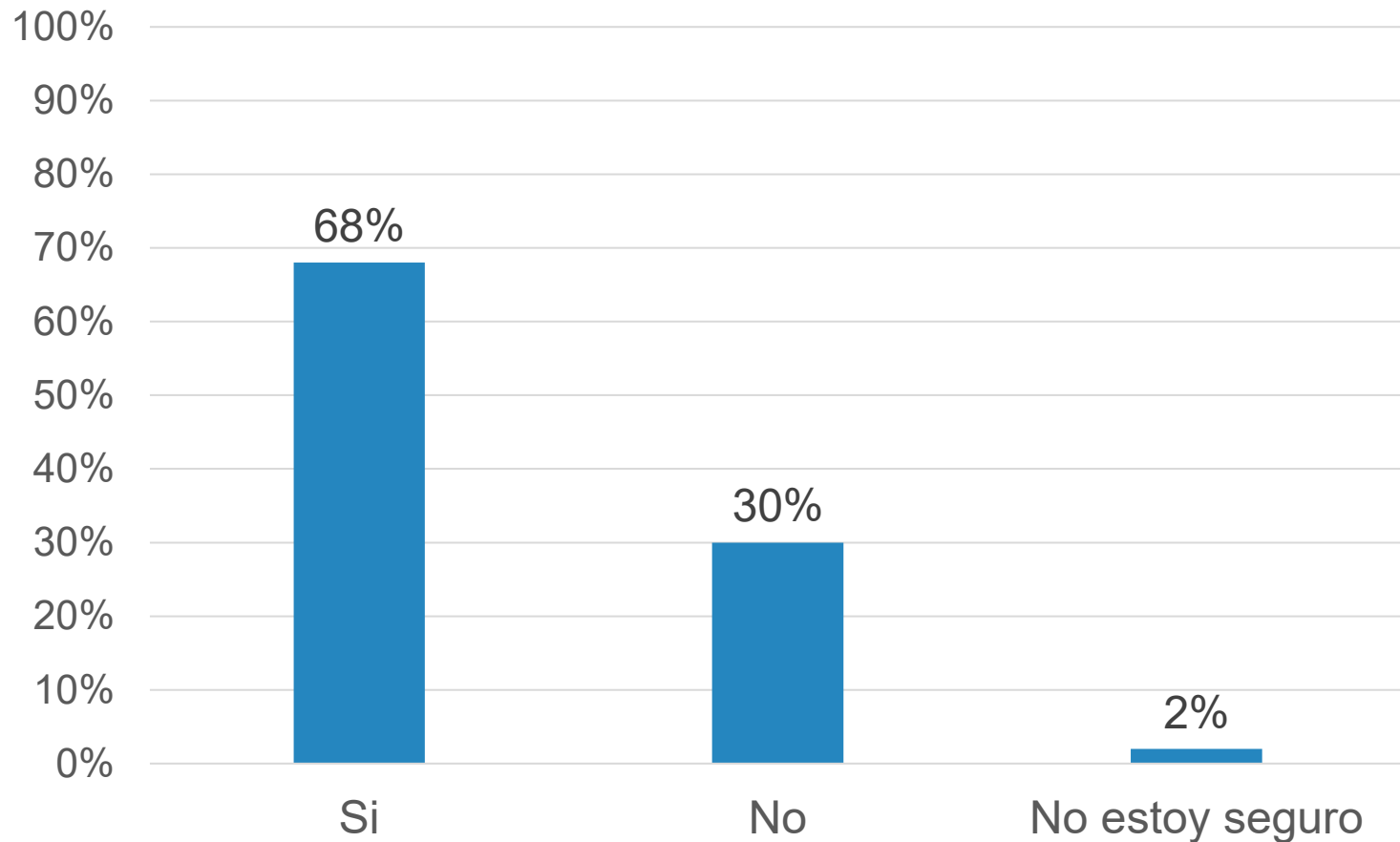
# Reunión de oración semanal intencional para los miembros de la iglesia



**Lifeway**research

Q41\_5: "Por favor indique si la siguiente actividad ocurrió en la iglesia desde el inicio de la nueva obra de la iglesia. (Seleccione una respuesta para cada actividad) Reunión de oración semanal intencional para los miembros de la iglesia" n=257

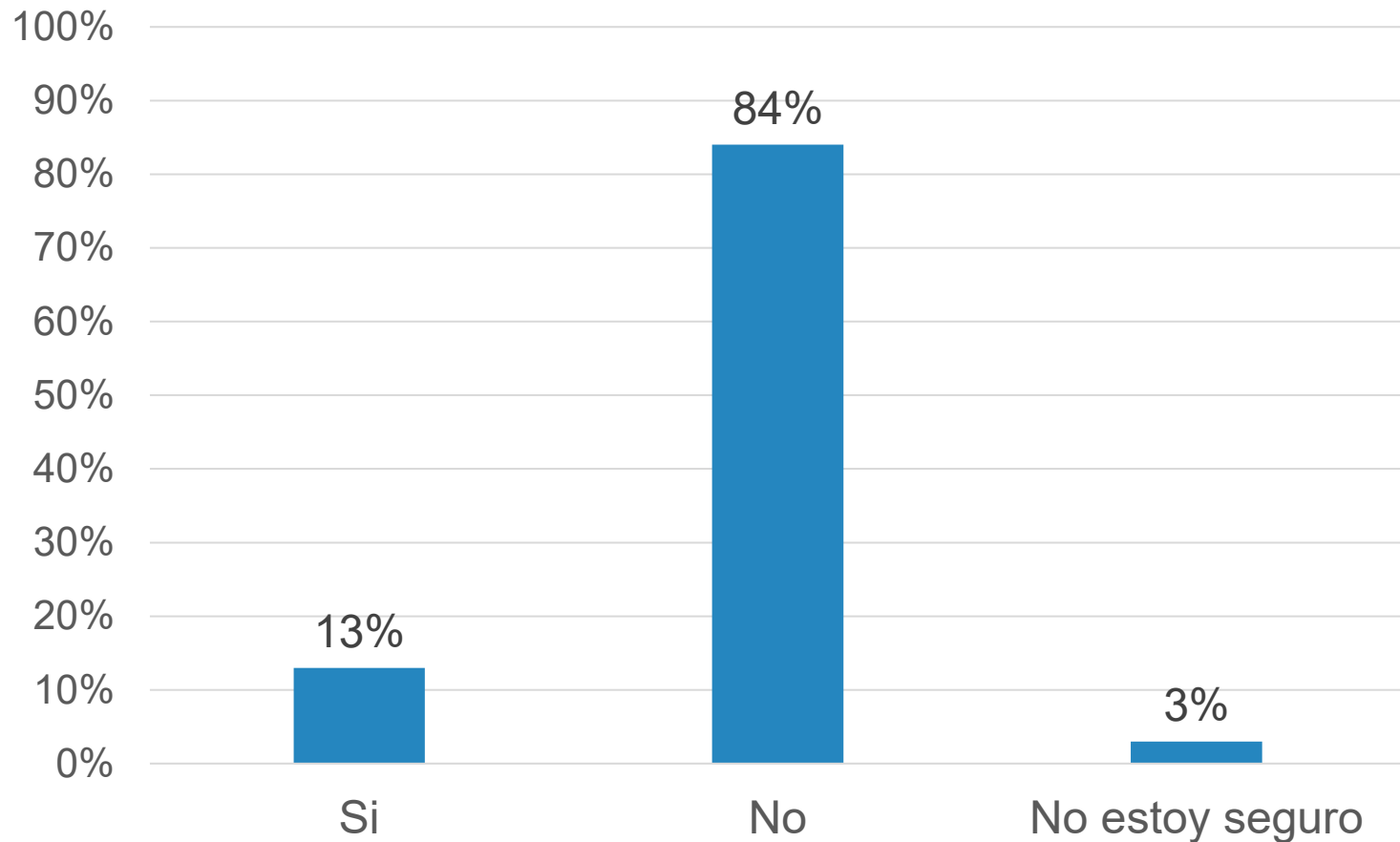
# Una clase para nuevos miembros



**Lifeway**research

Q41\_6: "Por favor indique si la siguiente actividad ocurrió en la iglesia desde el inicio de la nueva obra de la iglesia. (Seleccione una respuesta para cada actividad) **Una clase para nuevos miembros**" n=255

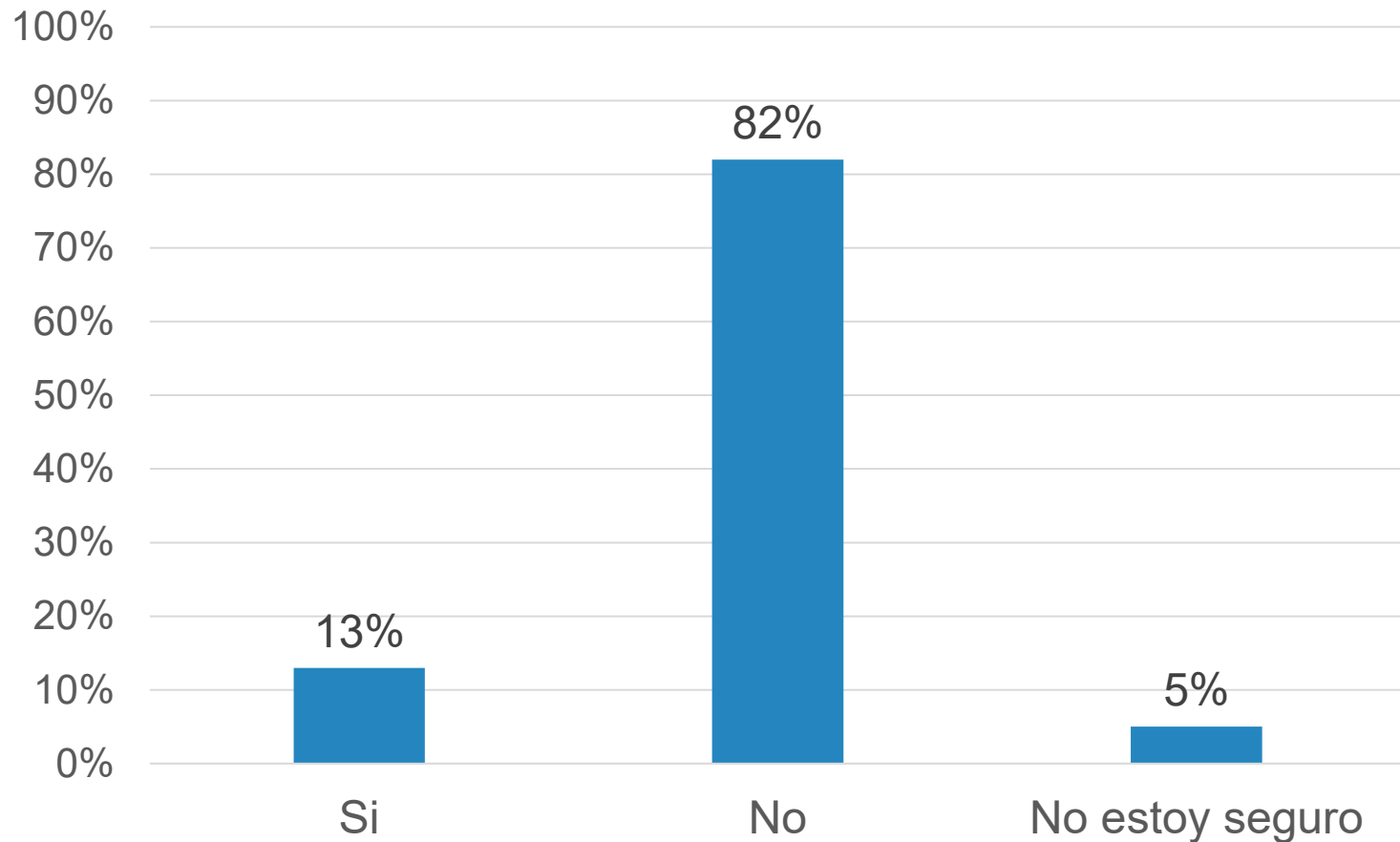
# La iglesia comenzó por lo menos una iglesia hija durante los primeros 3 años de existencia



**Lifeway**research

Q41\_7: "Por favor indique si la siguiente actividad ocurrió en la iglesia desde el inicio de la nueva obra de la iglesia. (Seleccione una respuesta para cada actividad) La iglesia comenzó por lo menos una iglesia hija durante los primeros 3 años de existencia" n=246

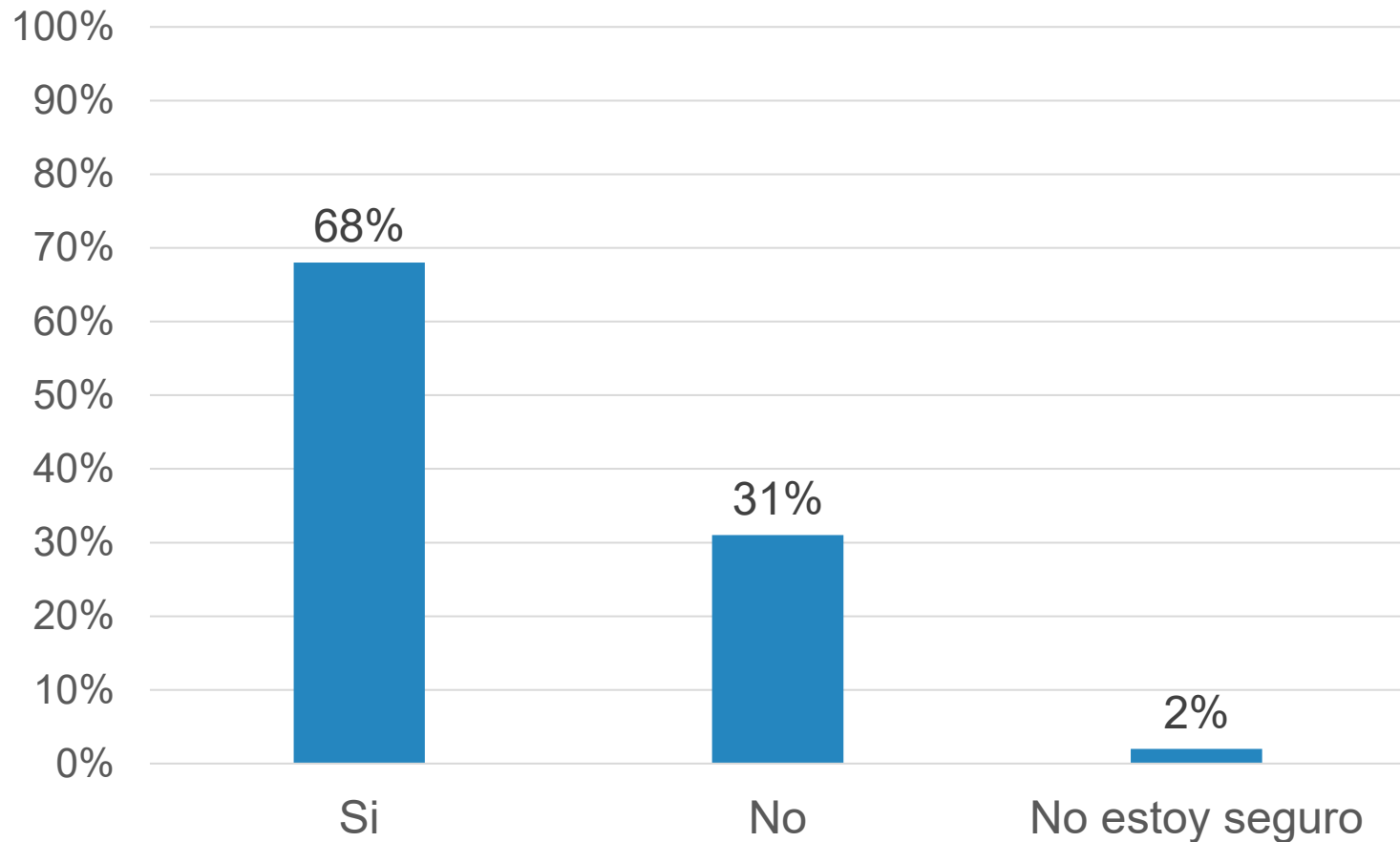
# La iglesia comenzó por lo menos una iglesia hija durante los primeros 5 años de existencia



**Lifeway**research

Q41\_8: "Por favor indique si la siguiente actividad ocurrió en la iglesia desde el inicio de la nueva obra de la iglesia. (Seleccione una respuesta para cada actividad) La iglesia comenzó por lo menos una iglesia hija durante los primeros 5 años de existencia" n=241

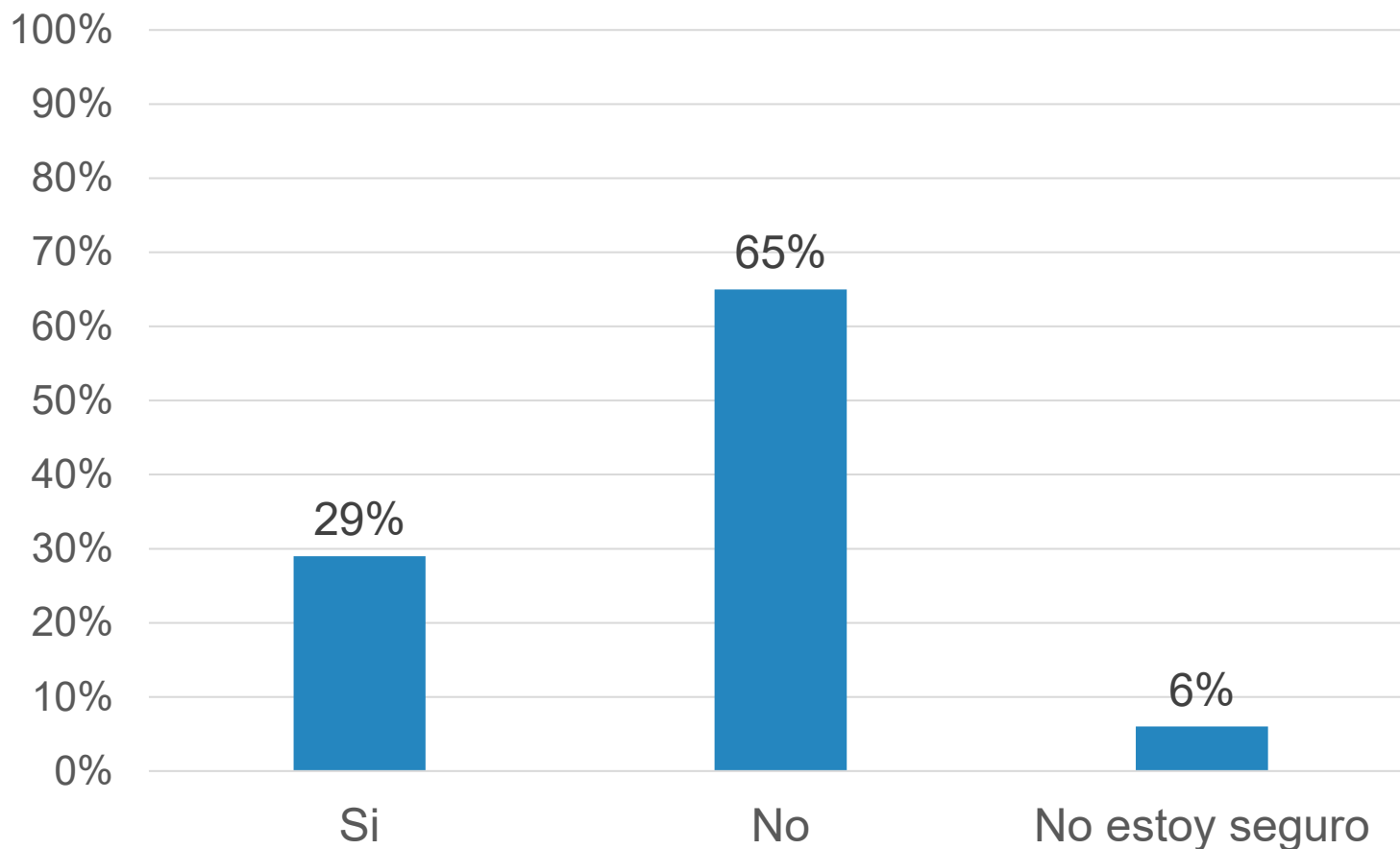
# Enseñanza bíblica en inglés para los niños y adolescentes



**Lifeway**research

Q41\_9: "Por favor indique si la siguiente actividad ocurrió en la iglesia desde el inicio de la nueva obra de la iglesia. (Seleccione una respuesta para cada actividad) **Enseñanza bíblica en inglés para los niños y adolescentes** " n=248

# Participación activa en la defensa de los inmigrantes y mejores procesos de inmigración

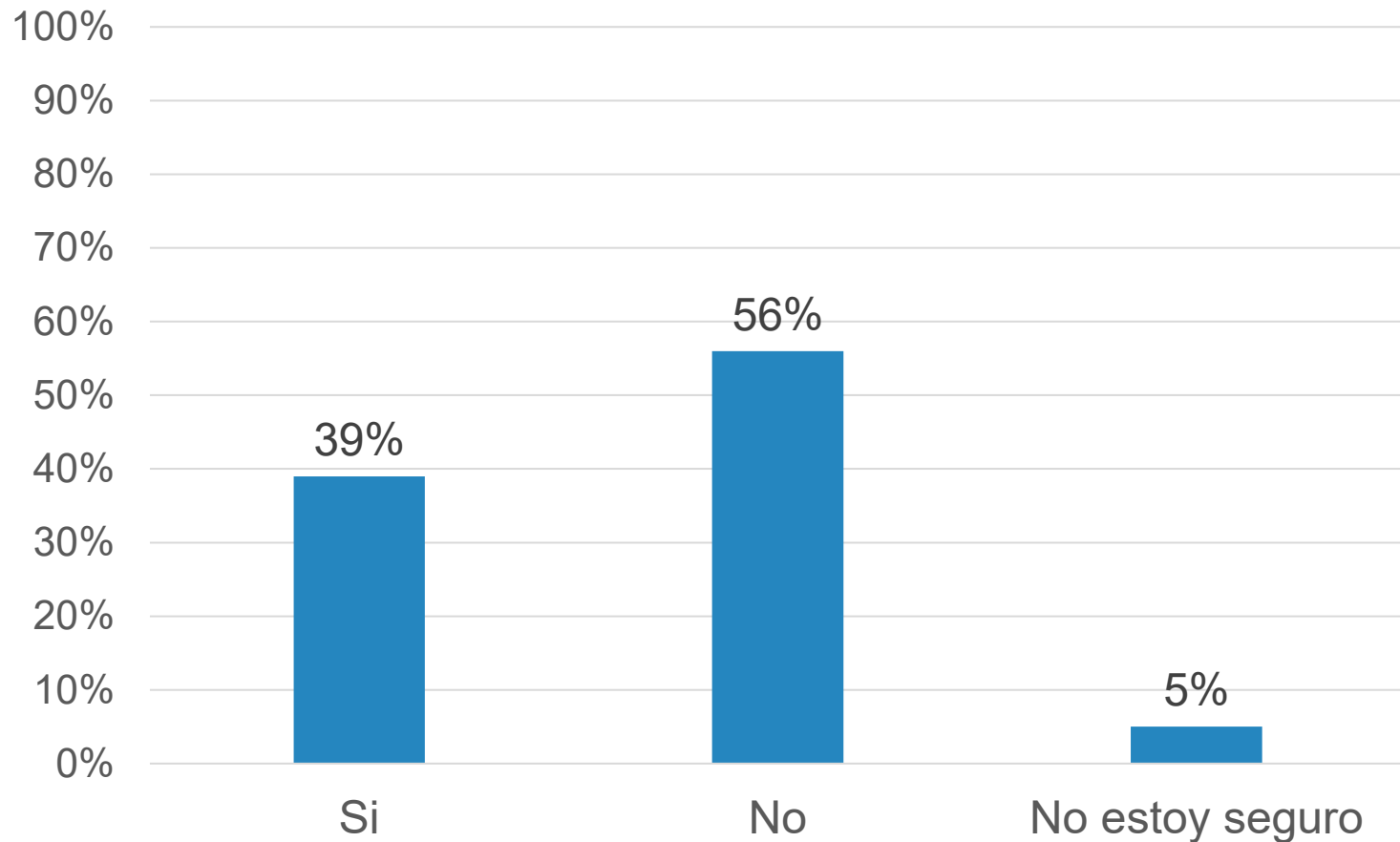


**Lifeway**research

Q42\_1 "Por favor indique si la siguiente actividad ocurrió en la iglesia desde el inicio de la nueva obra de la iglesia. (Seleccione una respuesta para cada actividad) **Participación activa en la defensa de los inmigrantes y mejores procesos de inmigración**" n=260



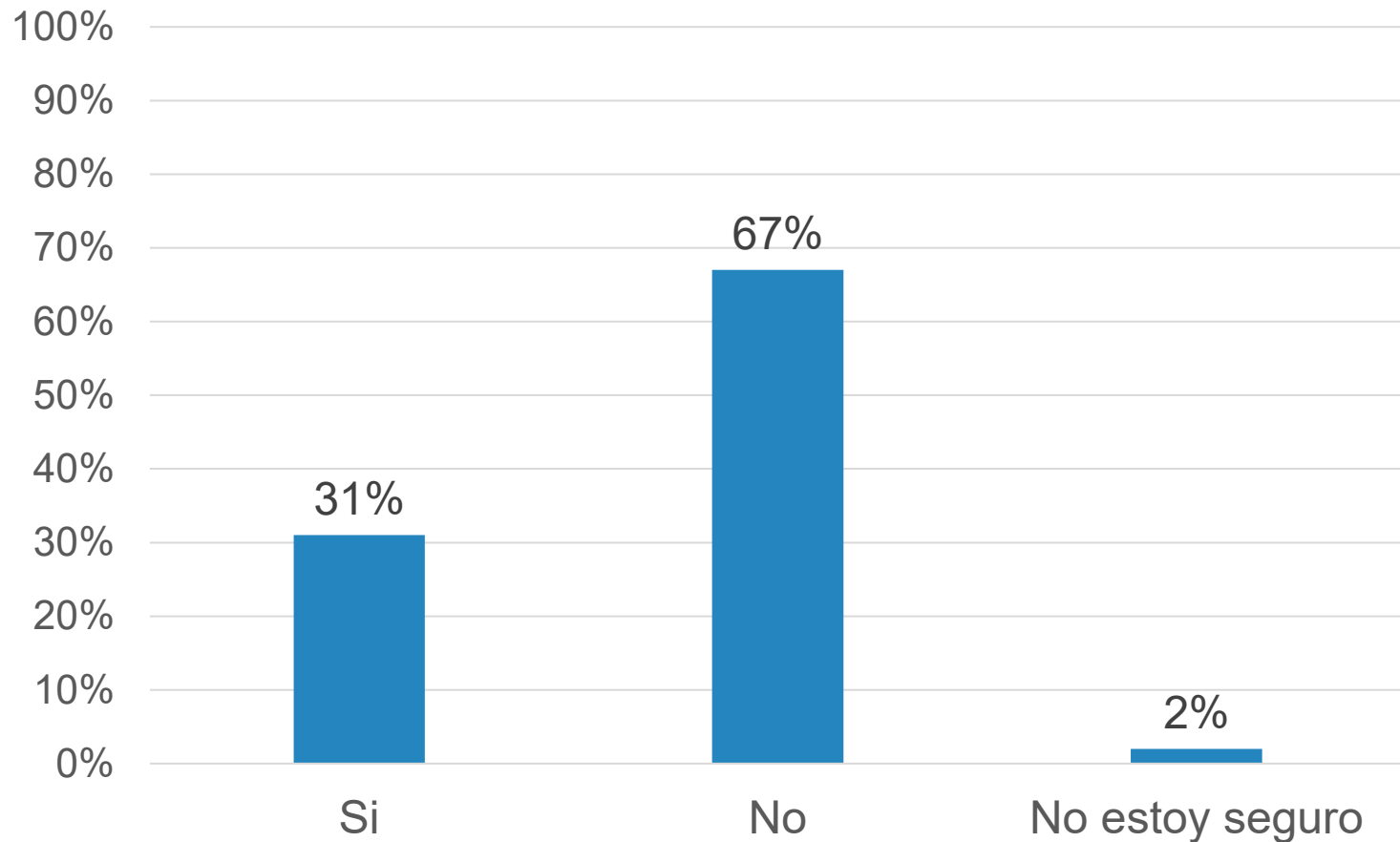
# Asistiendo a los inmigrantes con sus necesidades legales



**Lifeway**research

Q42\_2 "Por favor indique si la siguiente actividad ocurrió en la iglesia desde el inicio de la nueva obra de la iglesia. (Seleccione una respuesta para cada actividad) **Asistiendo a los inmigrantes con sus necesidades legales**" n=261

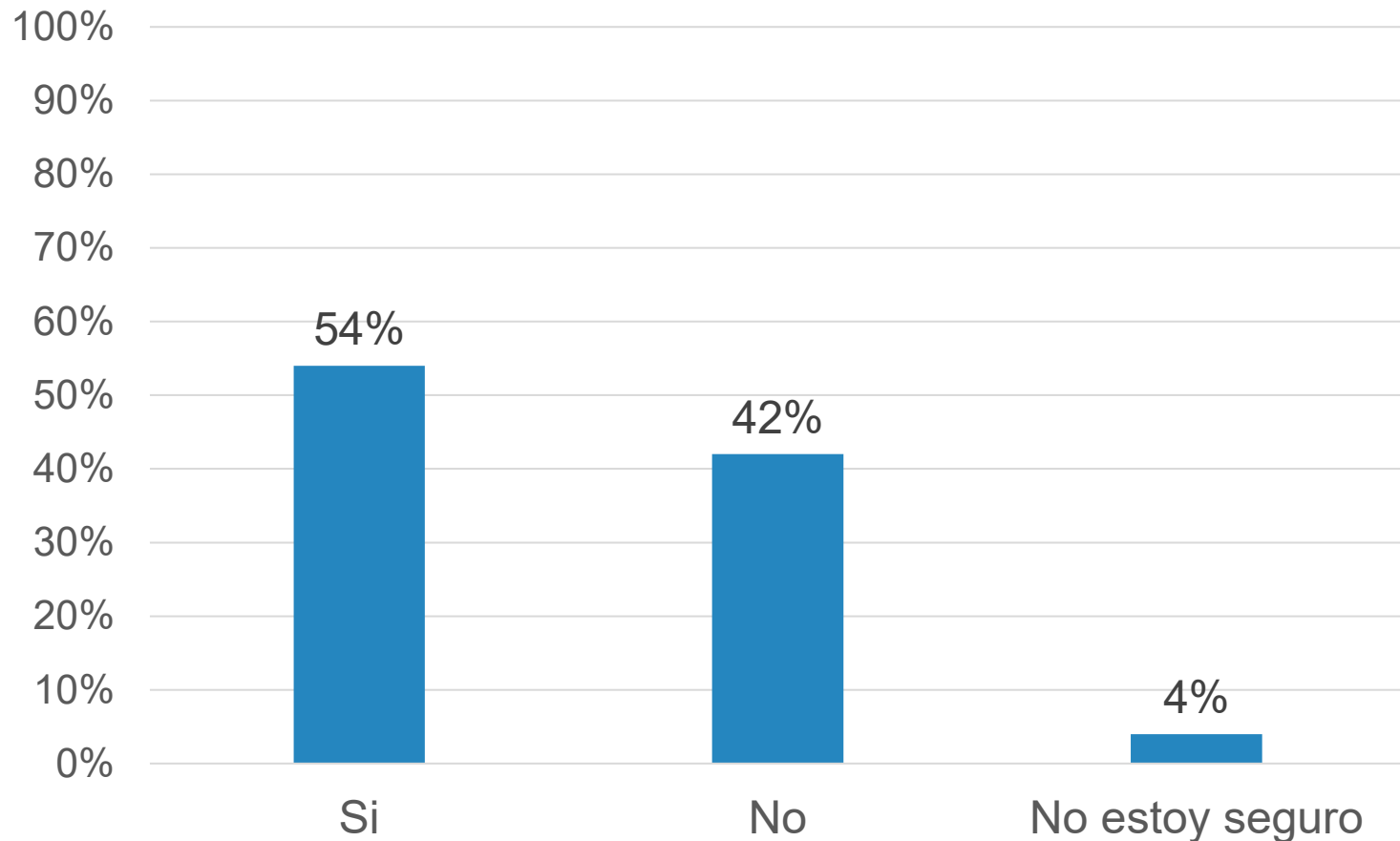
# La enseñanza del inglés como segundo idioma (ESL)



**Lifeway**research

Q42\_3 "Por favor indique si la siguiente actividad ocurrió en la iglesia desde el inicio de la nueva obra de la iglesia. (Seleccione una respuesta para cada actividad) **La enseñanza del inglés como segundo idioma (ESL)**" n=261

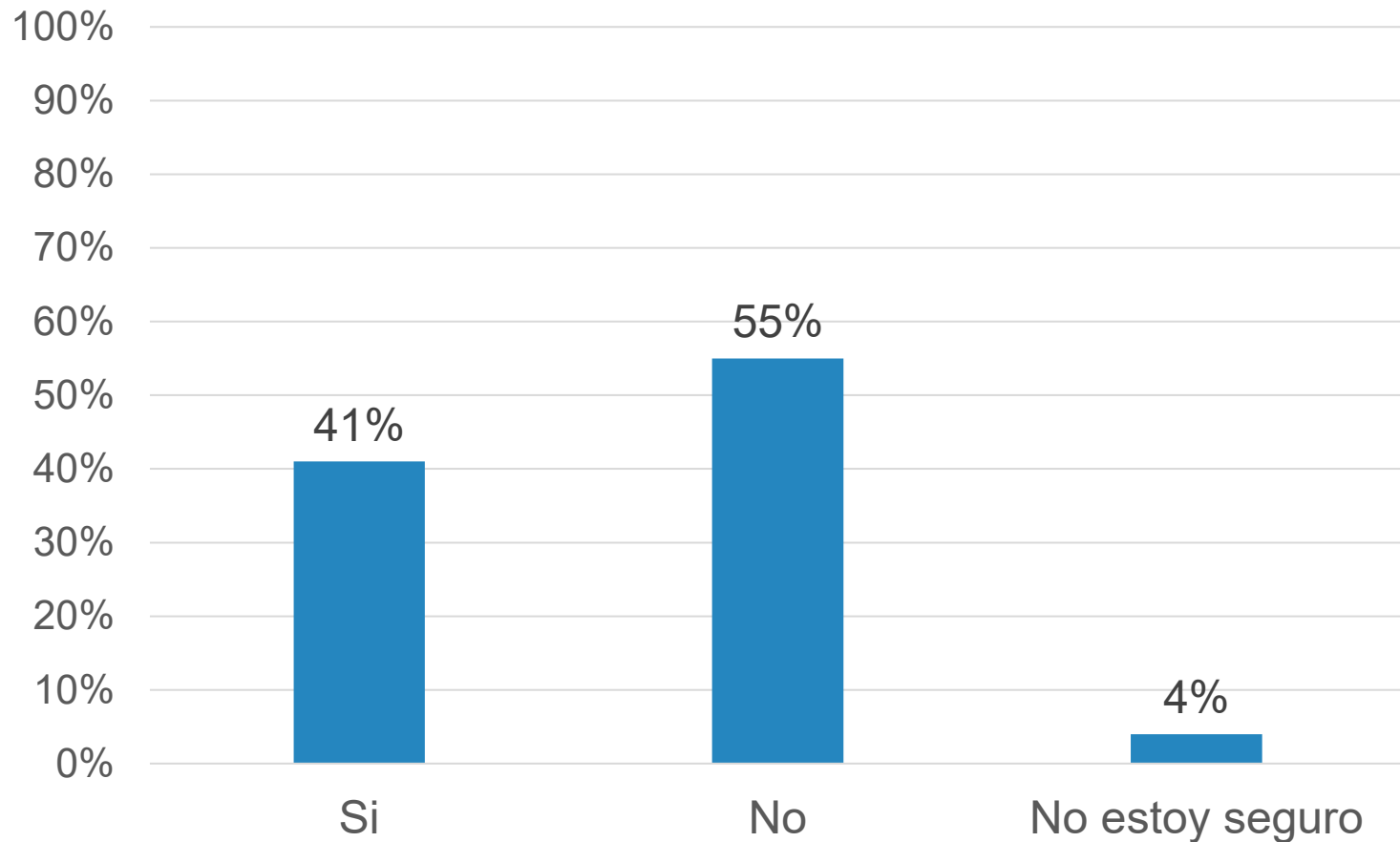
# Satisfacer las necesidades de obtener información que los inmigrantes necesitan (por ejemplo, dónde encontrar viviendas, tiendas, servicios, etc.)



**Lifeway**research

Q42\_4 "Por favor indique si la siguiente actividad ocurrió en la iglesia desde el inicio de la nueva obra de la iglesia. (Seleccione una respuesta para cada actividad) **Satisfacer las necesidades de obtener información que los inmigrantes necesitan (por ejemplo, dónde encontrar viviendas, tiendas, servicios, etc.)**" n=260

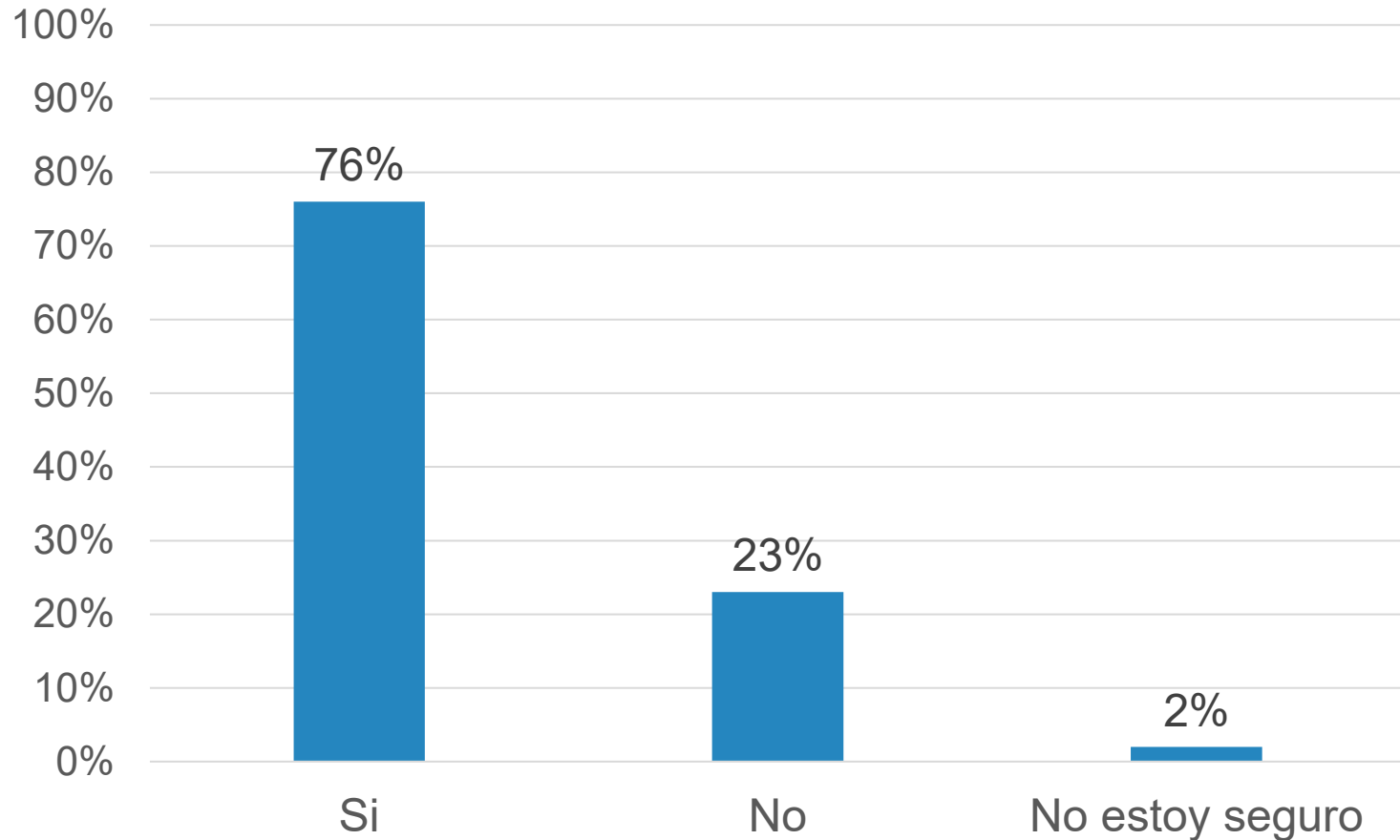
# Proporcionar transporte a los inmigrantes



**Lifeway**research

Q42\_5 "Por favor indique si la siguiente actividad ocurrió en la iglesia desde el inicio de la nueva obra de la iglesia. (Seleccione una respuesta para cada actividad) **Proporcionar transporte a los inmigrantes** " n=258

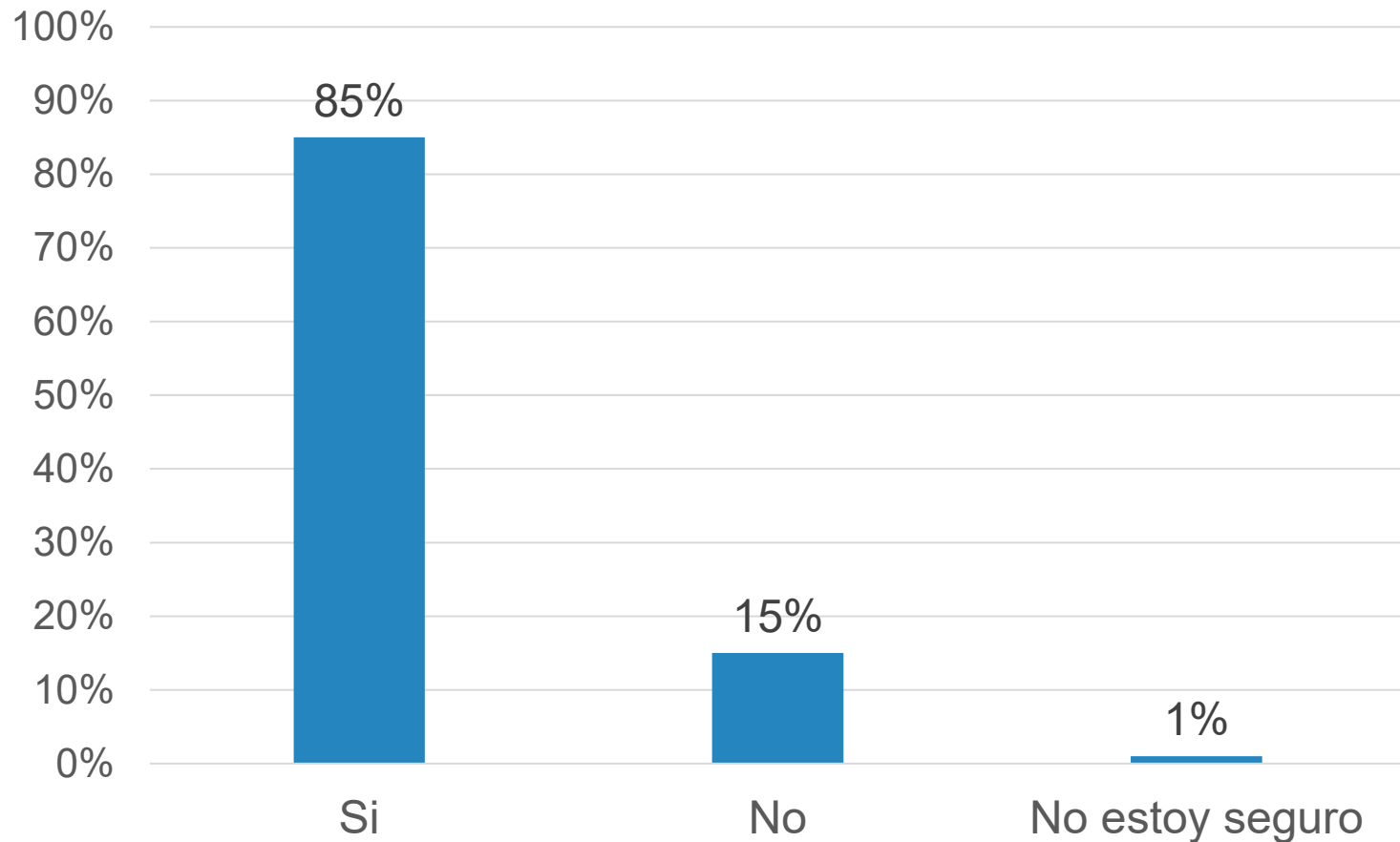
# Entrenamiento evangelístico (en una clase, en un taller / grupo de estudio o individualmente)



**Lifeway**research

Q43\_1 "Por favor indique si la siguiente actividad ocurrió en la iglesia desde el inicio de la nueva obra de la iglesia. (Seleccione una respuesta para cada actividad) **Entrenamiento evangelístico (en una clase, en un taller / grupo de estudio o individualmente)**" n=261

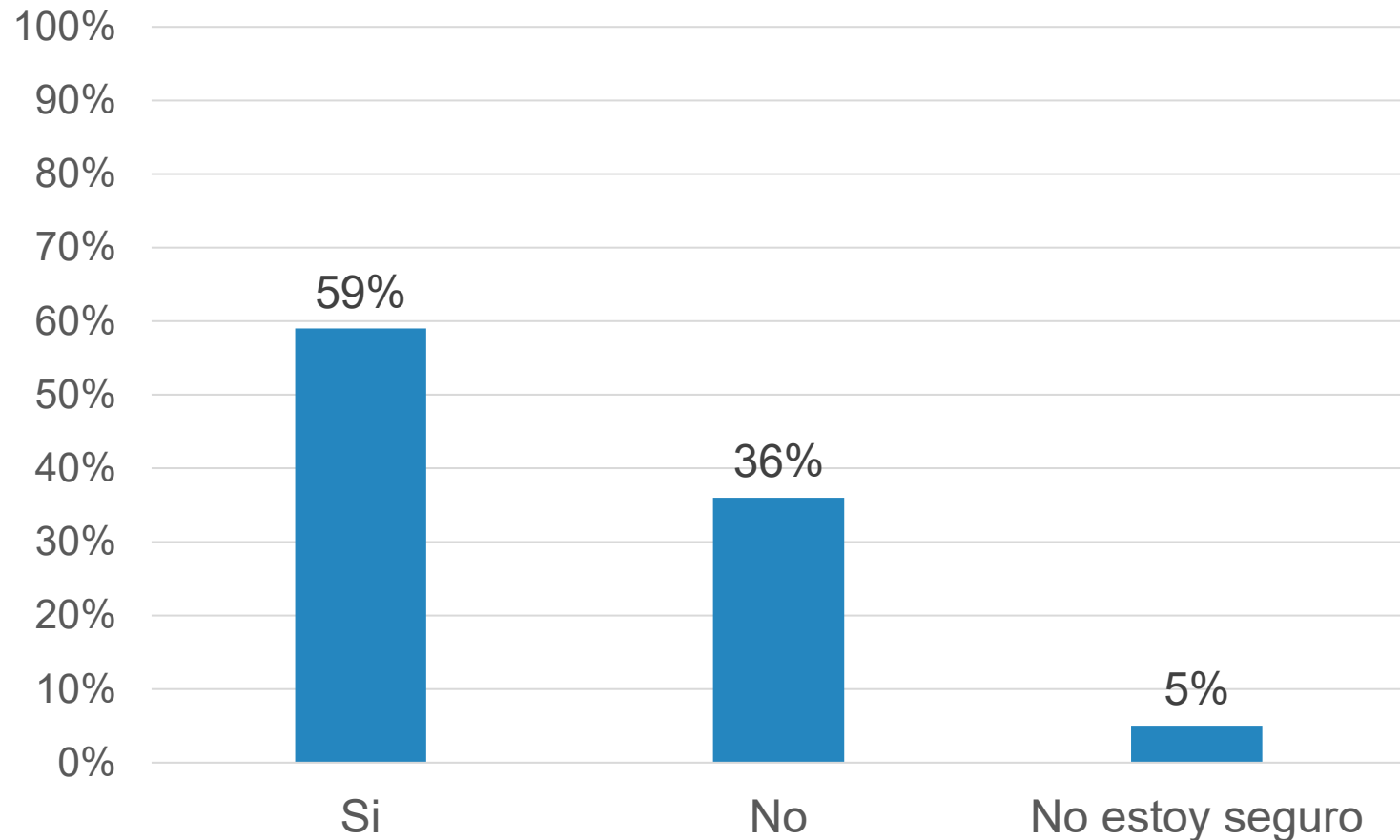
# La delegación de las funciones importantes de liderazgo a los voluntarios



**Lifeway**research

Q43\_2 "Por favor indique si la siguiente actividad ocurrió en la iglesia desde el inicio de la nueva obra de la iglesia. (Seleccione una respuesta para cada actividad) La delegación de las funciones importantes de liderazgo a los voluntarios" n=263

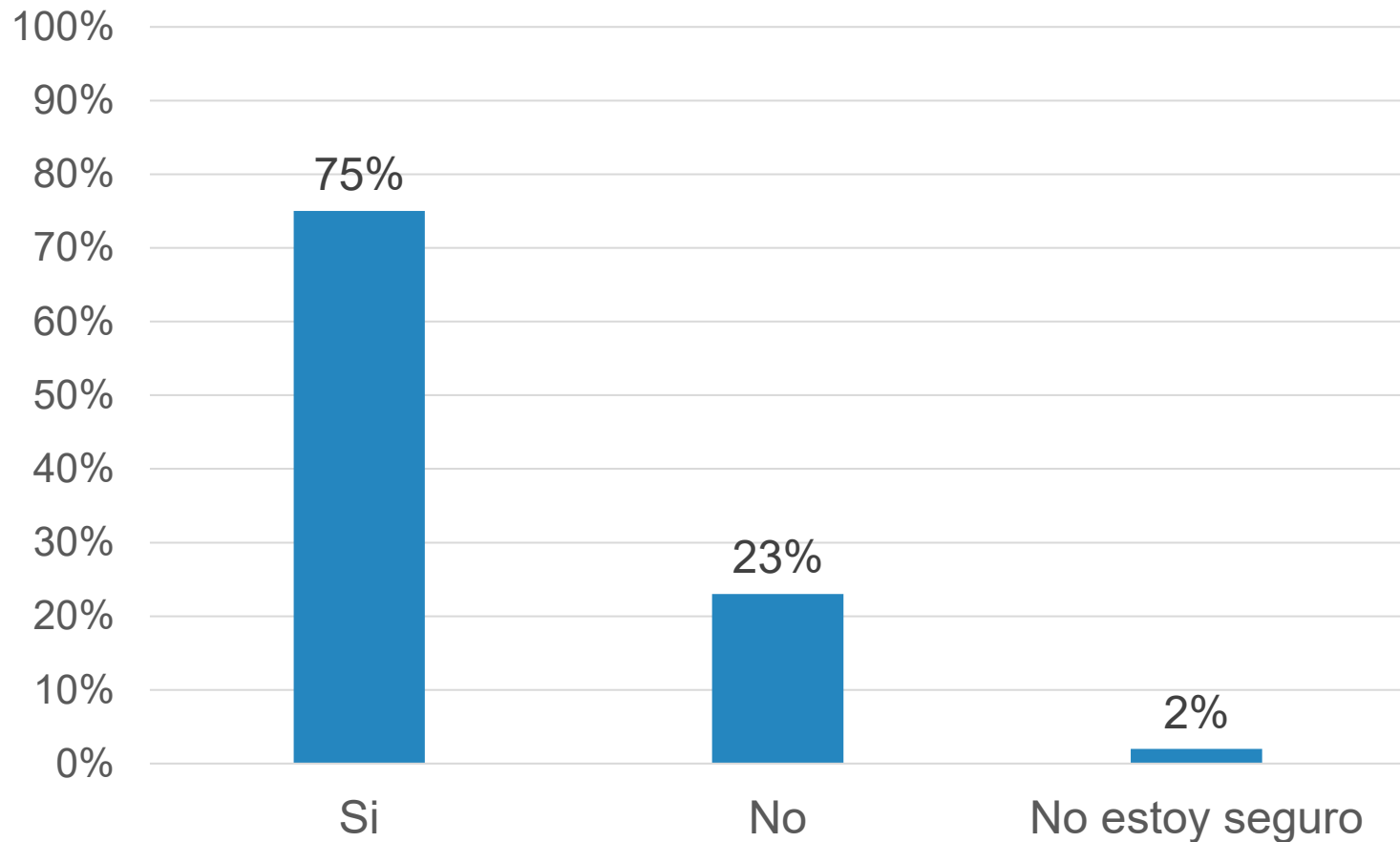
# Un plan proactivo del desarrollo administrativo que permite que la iglesia sea independiente en sus finanzas



**Lifeway**research

Q43\_3 "Por favor indique si la siguiente actividad ocurrió en la iglesia desde el inicio de la nueva obra de la iglesia. (Seleccione una respuesta para cada actividad) **Un plan proactivo del desarrollo administrativo que permite que la iglesia sea independiente en sus finanzas**" n=261

# Entrenamiento de liderazgo para los nuevos miembros de la iglesia

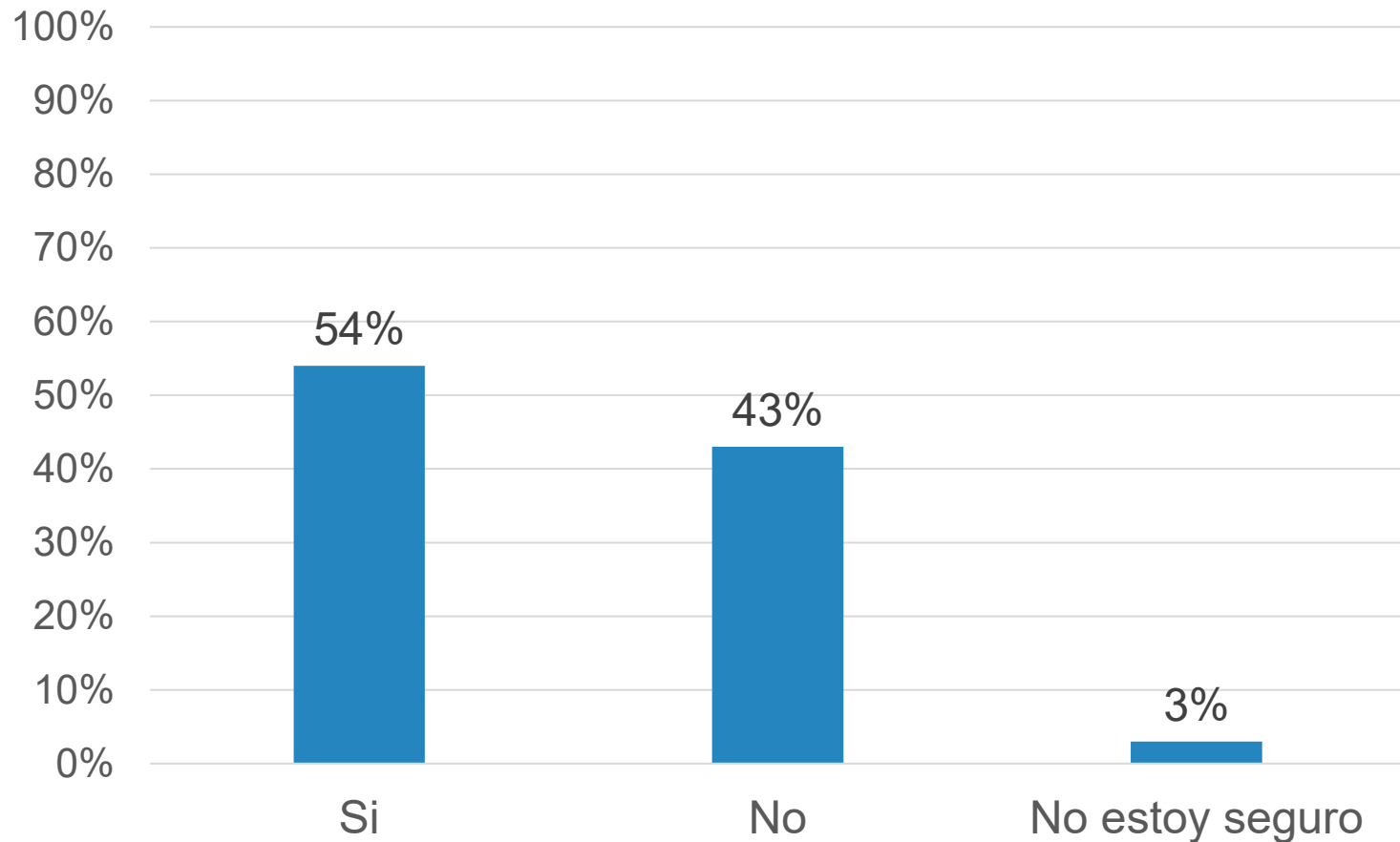


**Lifeway**research

Q43\_4 "Por favor indique si la siguiente actividad ocurrió en la iglesia desde el inicio de la nueva obra de la iglesia. (Seleccione una respuesta para cada actividad) Entrenamiento de liderazgo para los nuevos miembros de la iglesia" n=263



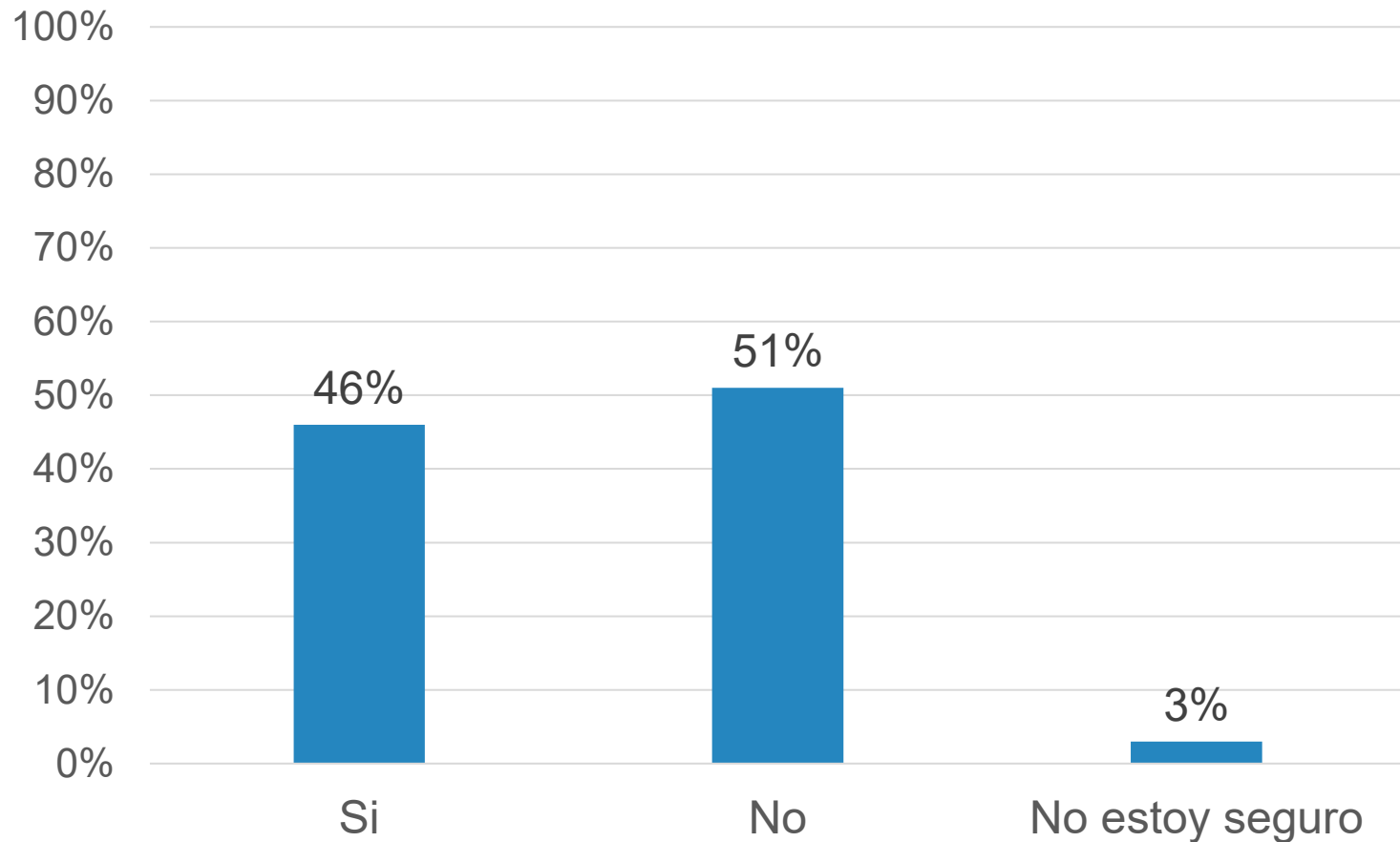
# Reuniones y entrevistas con líderes del área para poder entender mejor la comunidad



**Lifeway**research

Q43\_5 "Por favor indique si la siguiente actividad ocurrió en la iglesia desde el inicio de la nueva obra de la iglesia. (Seleccione una respuesta para cada actividad) **Reuniones y entrevistas con líderes del área para poder entender mejor la comunidad**" n=256

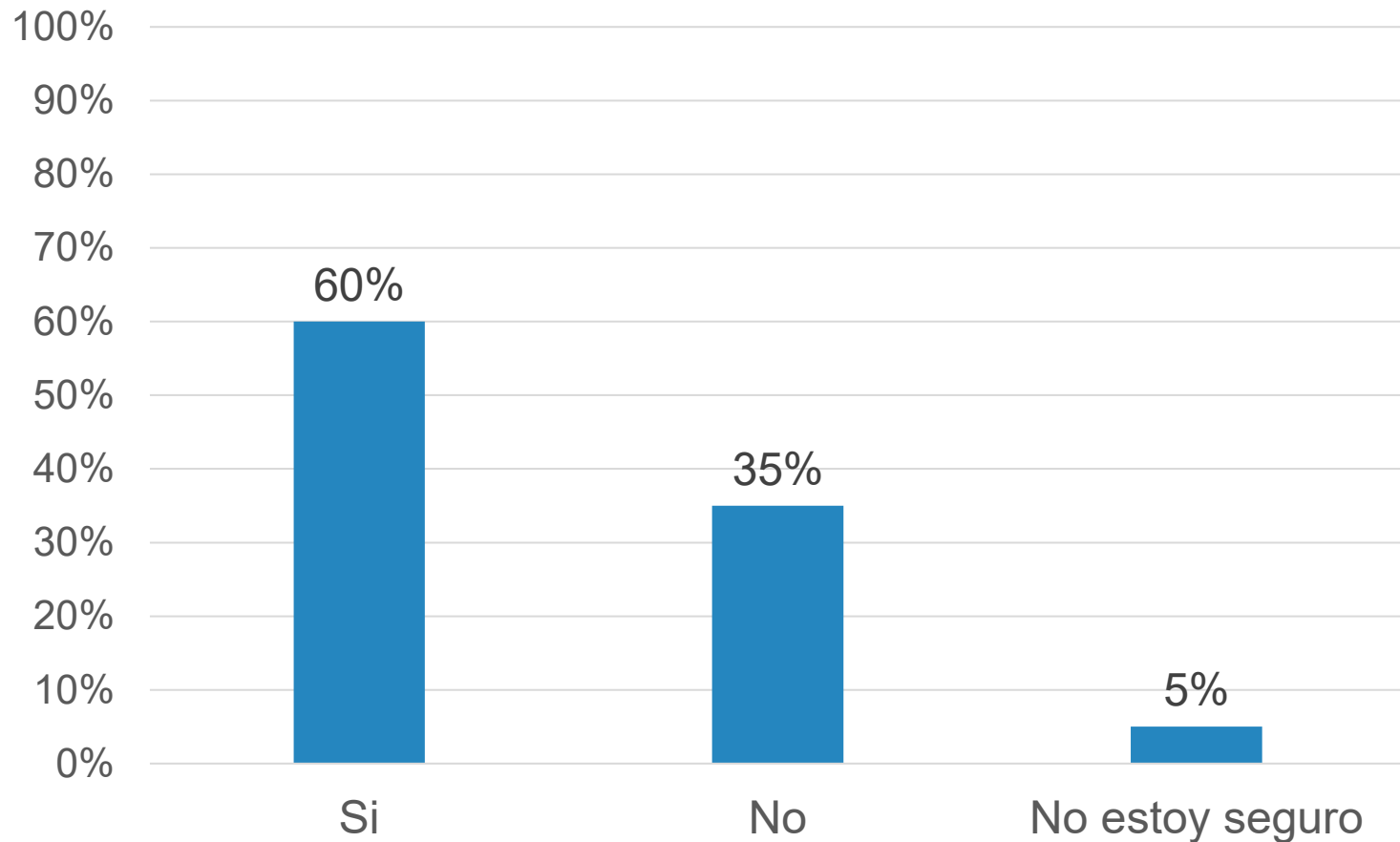
# La asociación con otra organización para iniciar nuevas iglesias



**Lifeway**research

Q43\_6 "Por favor indique si la siguiente actividad ocurrió en la iglesia desde el inicio de la nueva obra de la iglesia. (Seleccione una respuesta para cada actividad) **La asociación con otra organización para iniciar nuevas iglesias**" n=257

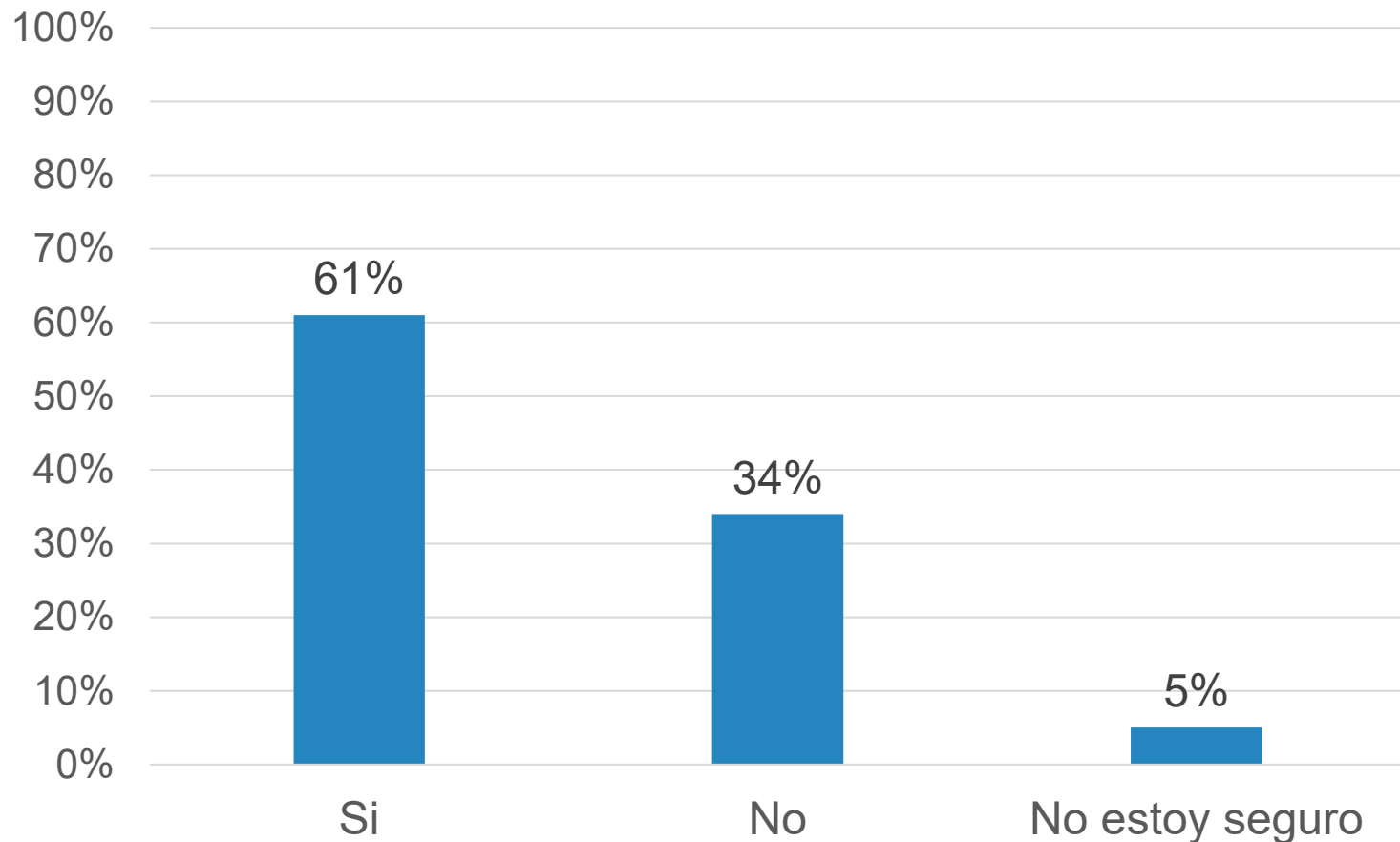
# La iglesia contribuye las finanzas para el inicio de otras iglesias



**Lifeway**research

Q43\_7 "Por favor indique si la siguiente actividad ocurrió en la iglesia desde el inicio de la nueva obra de la iglesia. (Seleccione una respuesta para cada actividad) La iglesia contribuye las finanzas para el inicio de otras iglesias" n=257

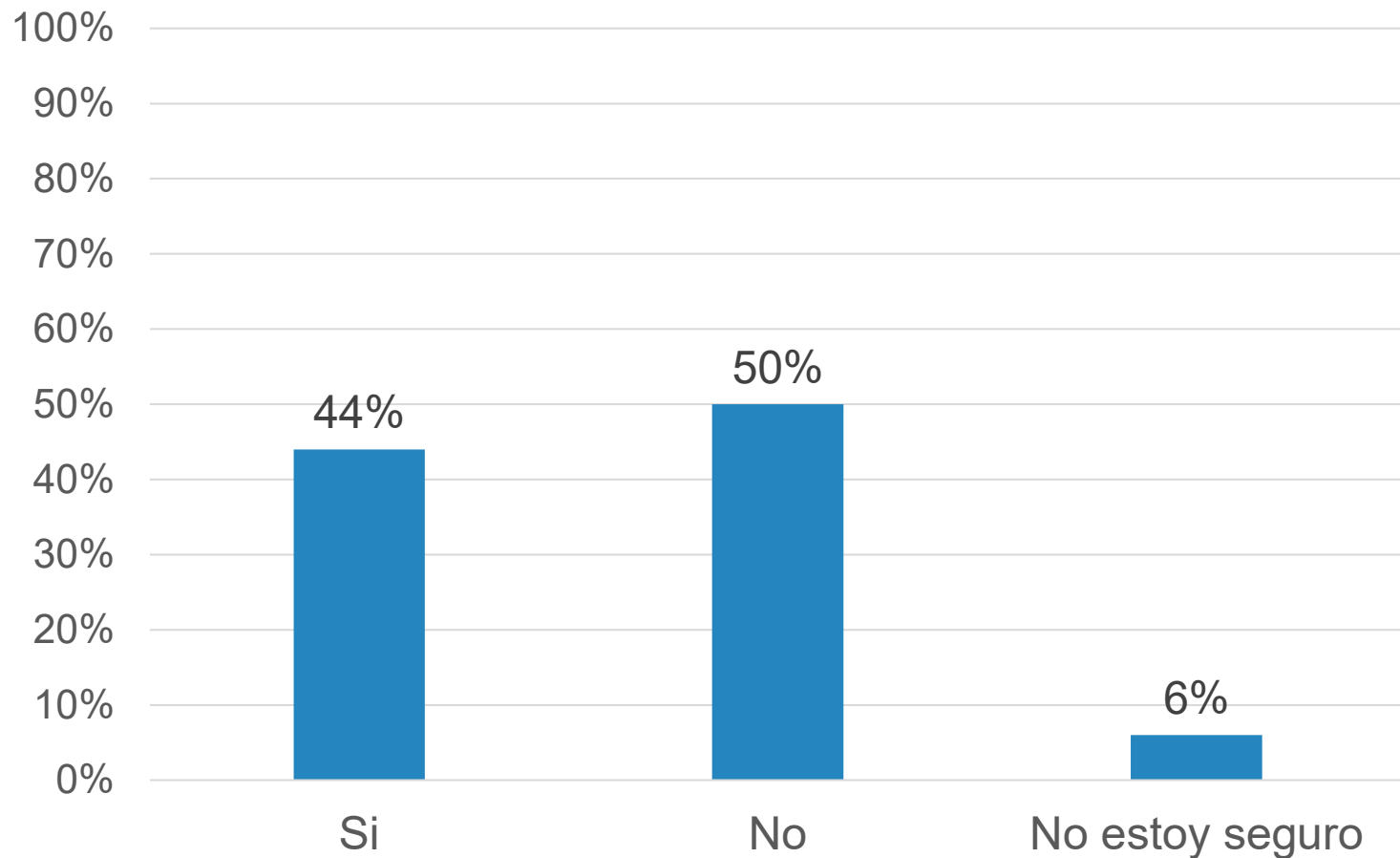
# El compromiso de la iglesia de ser una iglesia multiplicadora se le comunica a toda la congregación mensualmente



**Lifeway**research

Q43\_8 "Por favor indique si la siguiente actividad ocurrió en la iglesia desde el inicio de la nueva obra de la iglesia. (Seleccione una respuesta para cada actividad) El compromiso de la iglesia de ser una iglesia multiplicadora se le comunica a toda la congregación mensualmente" n=258

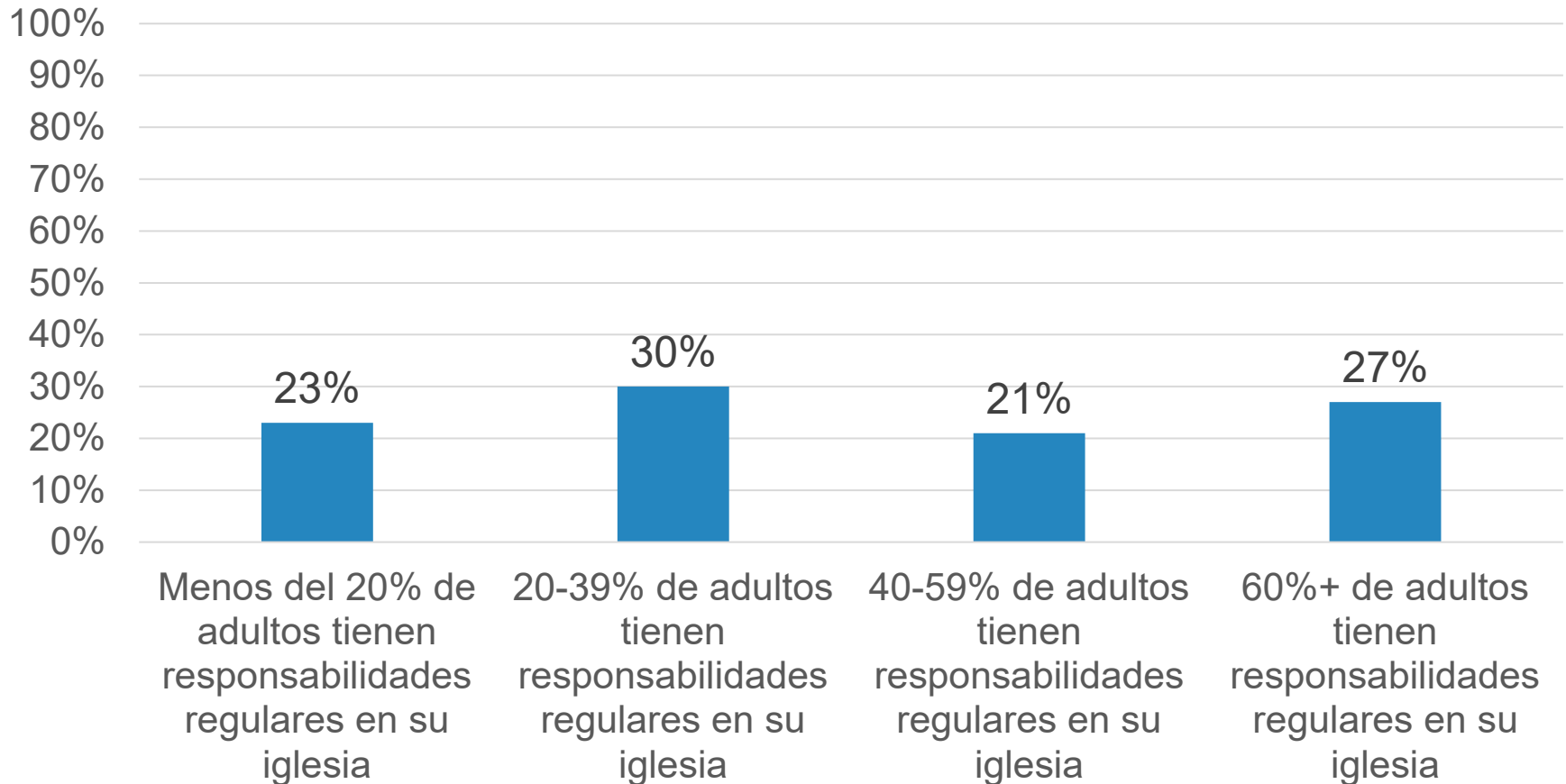
# El personal o el liderazgo de la iglesia han invertido tiempo en nuevos o potenciales iniciadores de iglesias por lo menos cada trimestre (tutorías, instrucción, entrenador, etc.)



**Lifeway**research

Q43\_9 "Por favor indique si la siguiente actividad ocurrió en la iglesia desde el inicio de la nueva obra de la iglesia. (Seleccione una respuesta para cada actividad) El personal o el liderazgo de la iglesia han invertido tiempo en nuevos o potenciales iniciadores de iglesias por lo menos cada trimestre (tutorías, instrucción, entrenador, etc.)" n=259

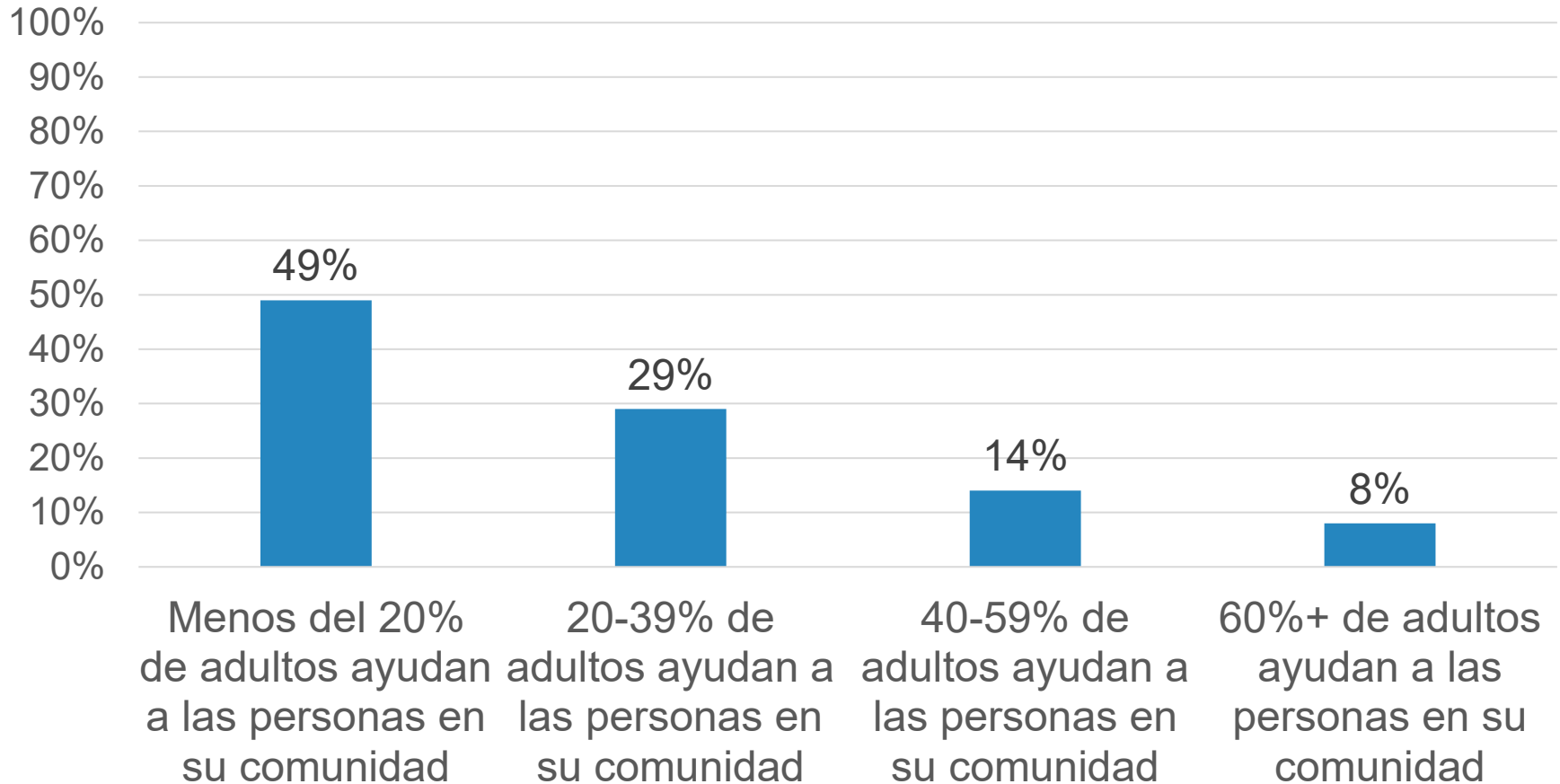
# Porcentaje de adultos que tienen responsabilidades regulares en su iglesia (Promedio 39%, Mediana 30)



**Lifeway**research

Q44 "¿Qué porcentaje de los adultos que asisten a su iglesia por lo menos una vez al mes tienen responsabilidades regulares en su iglesia, por ejemplo, ujier, maestro, cuidado de niños, etc.? (Si no está seguro, dé una estimación aproximada)" n=265

# Porcentaje de adultos que ayudan a las personas en su comunidad (Promedio 23%, Mediana 20)



**Lifeway**research

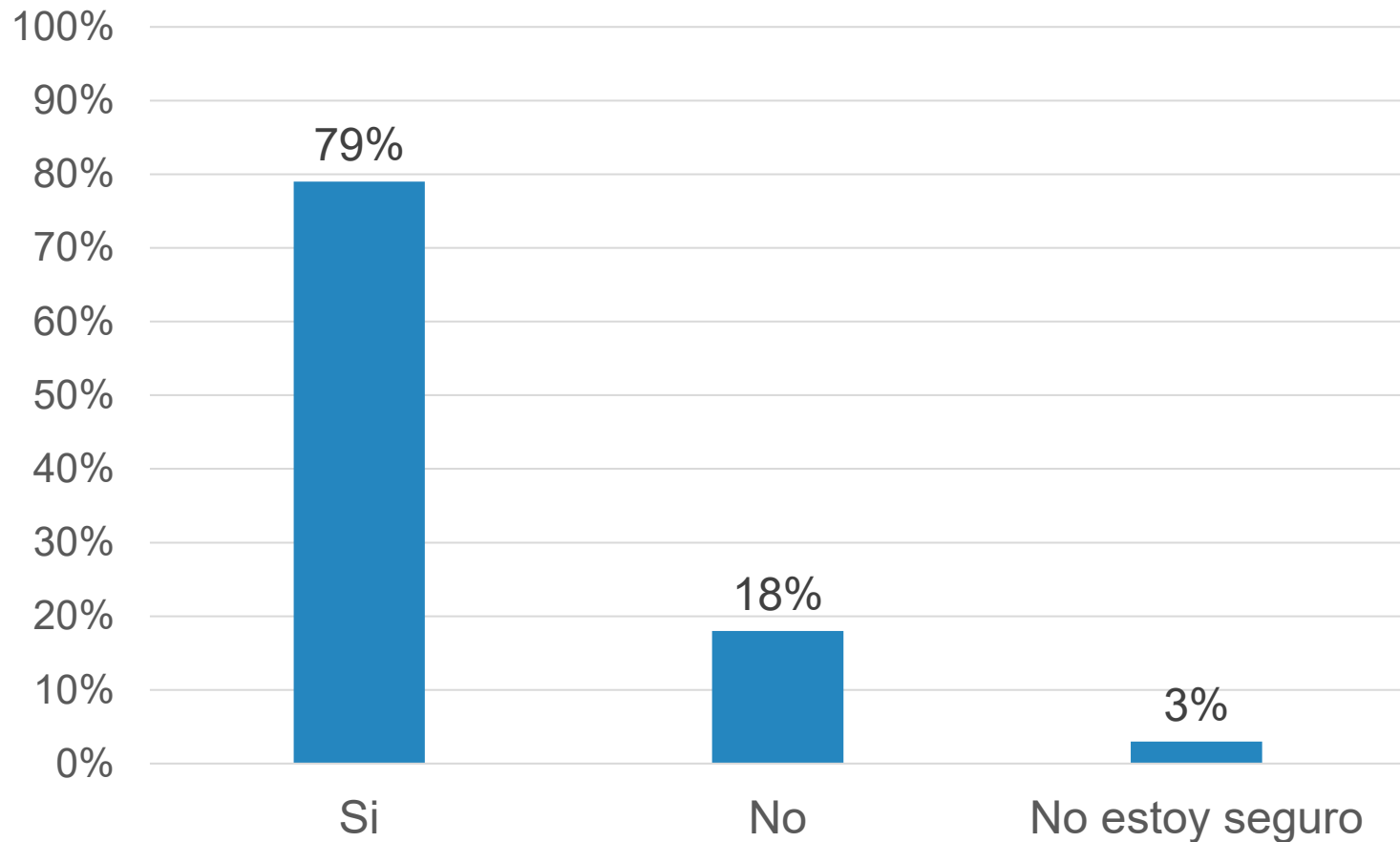
Q45 "¿Qué porcentaje de los adultos que asisten a su iglesia por lo menos una vez al mes participan en ministerios o proyectos que ayudan a las personas en su comunidad que no están afiliadas con su iglesia? (Si no está seguro, dé una estimación aproximada)" n=265

# Fuentes de financiamiento

**Lifeway**research

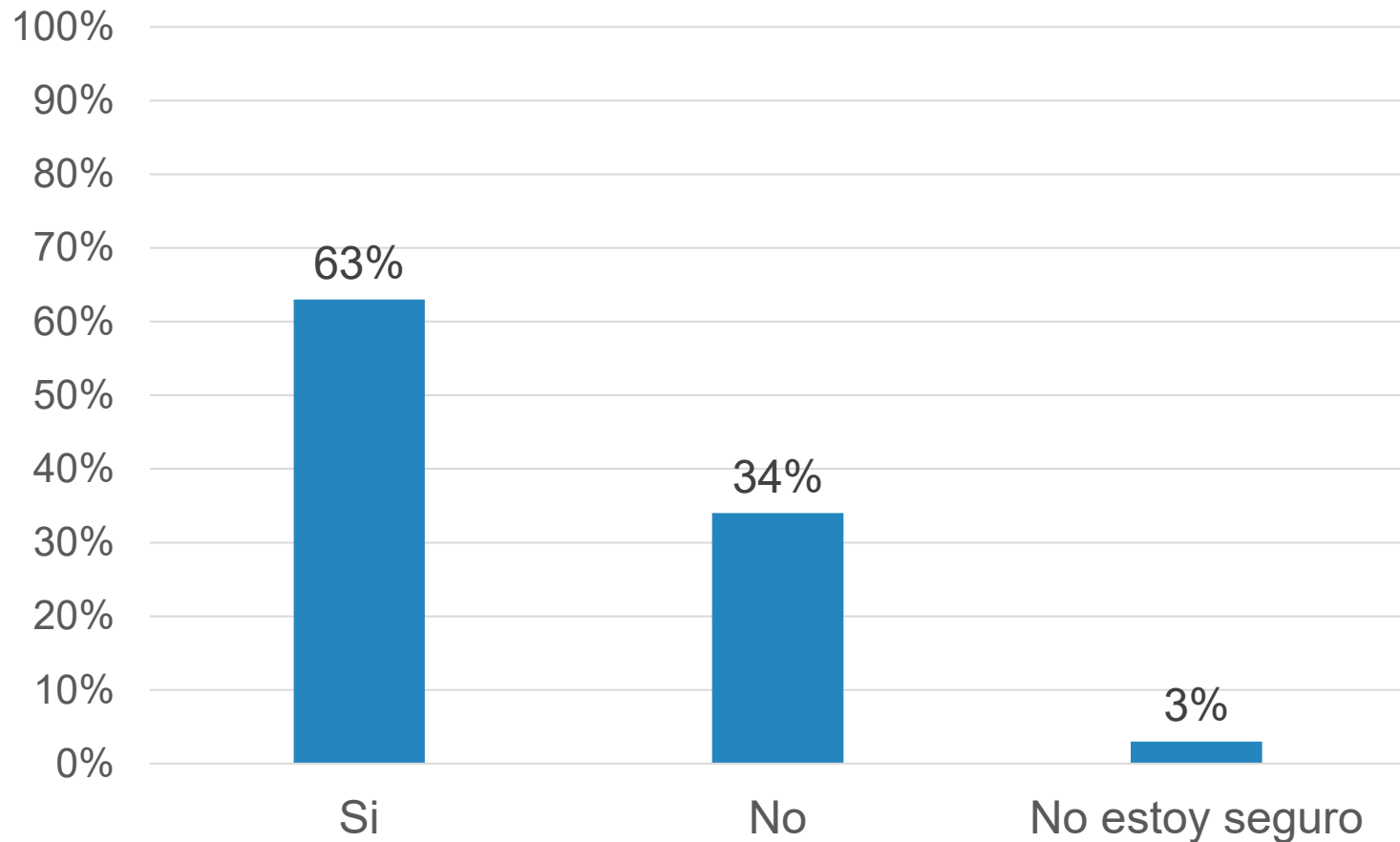


# Asistentes a la iglesia (ofrendas / recibos)



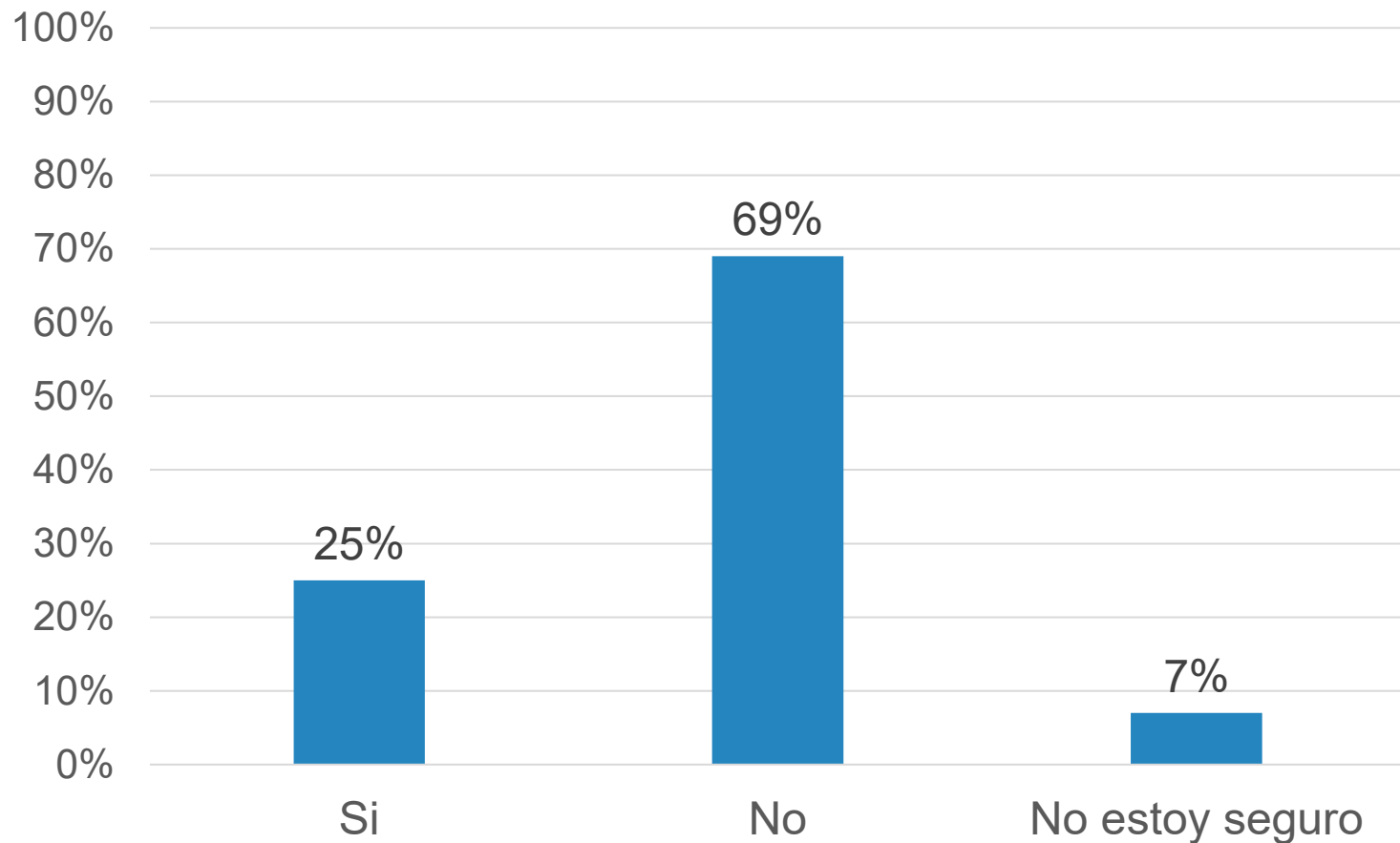
**Lifeway**research

# Denominación afiliada (oficina local, estatal o nacional)



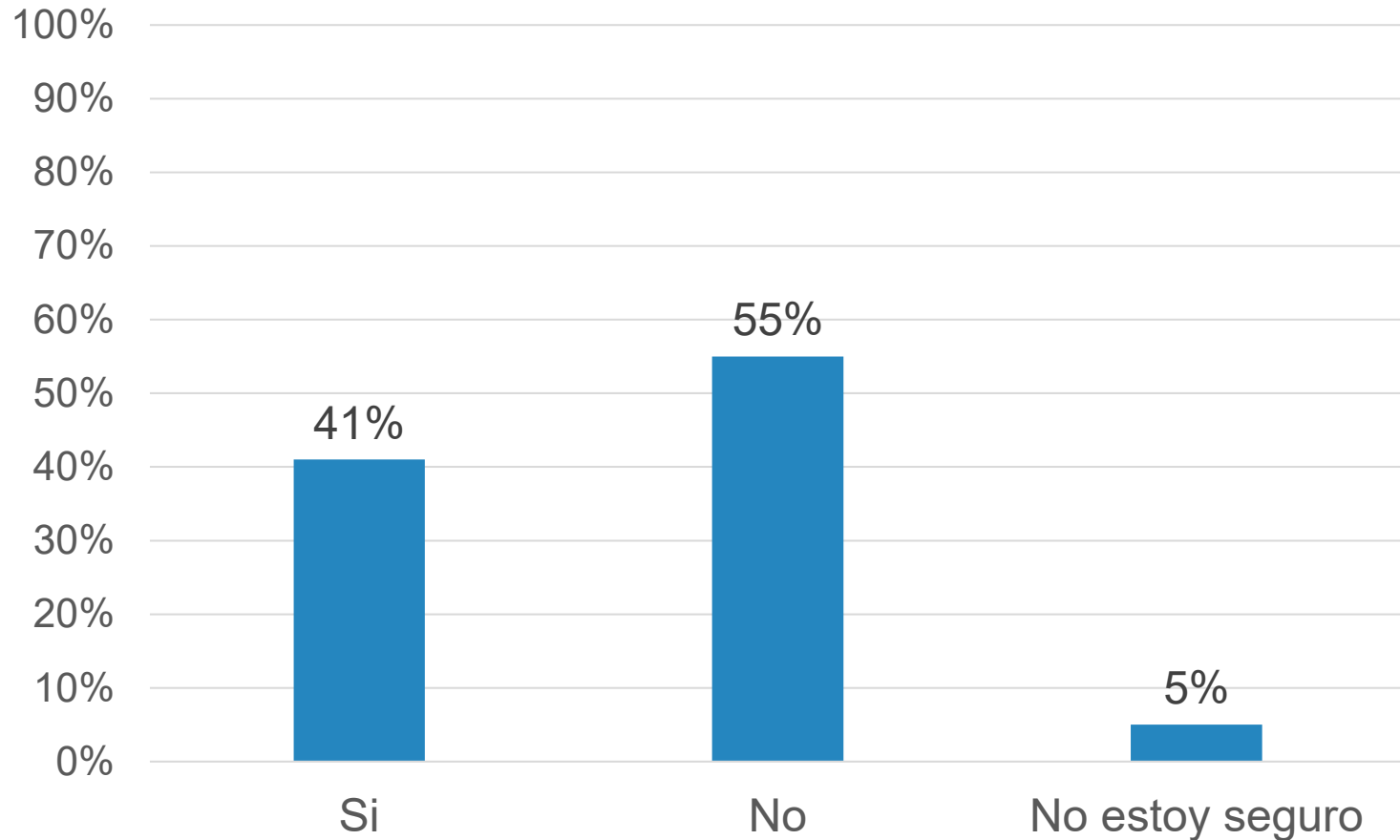
**Lifeway**research

# Un grupo de partidarios financieros individuales reclutados por el pastor principal de la iglesia o el personal de la iglesia



Lifewayresearch

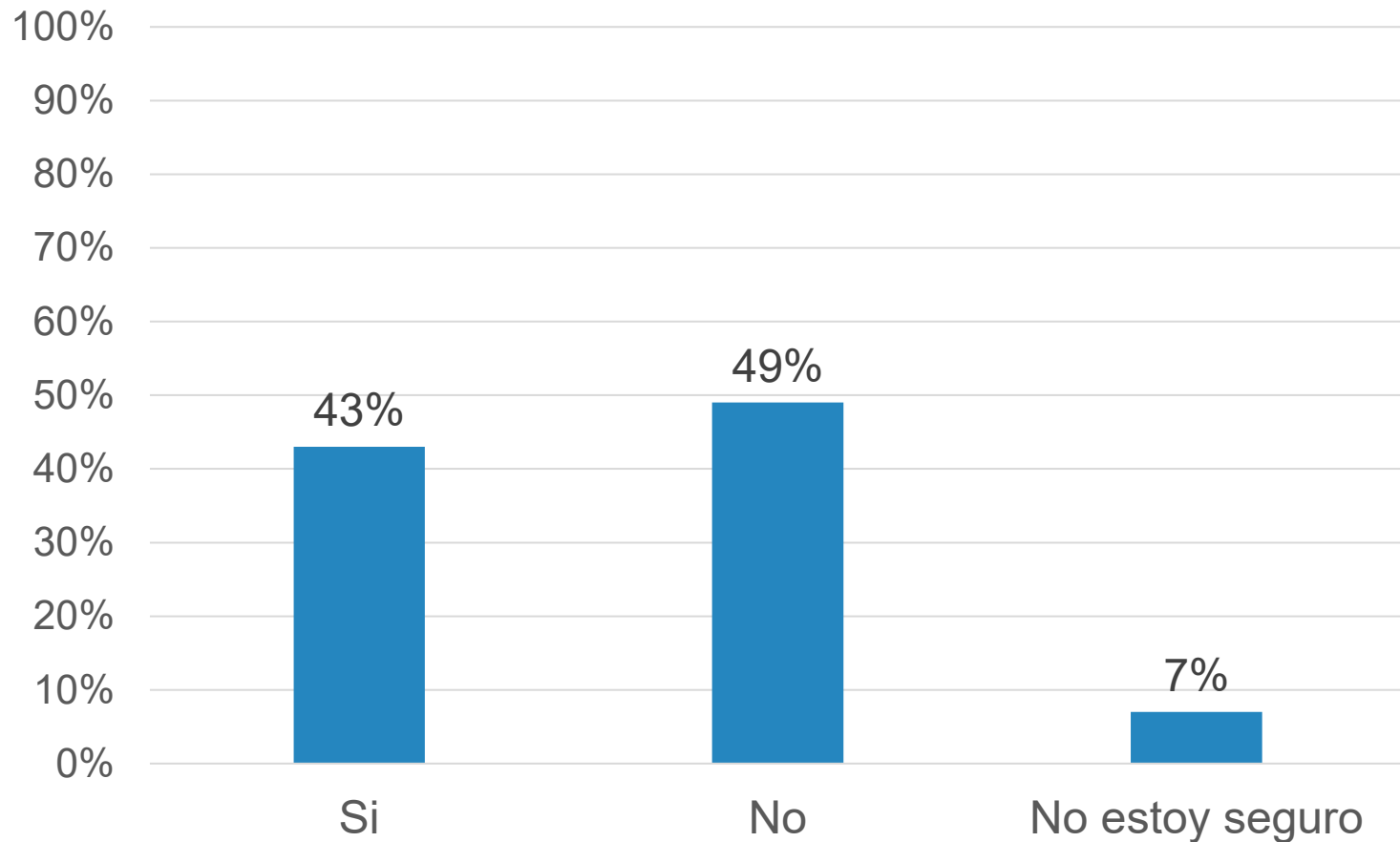
# El 41% recibió el financiamiento inicial de iglesias patrocinadoras (iglesias madres)



**Lifeway**research

Q46\_4 "Por favor, indique si las siguientes fuentes de financiamiento se utilizaron para comenzar la nueva obra de la iglesia (incluyendo el salario del pastor o el personal de la iglesia). Una o varias iglesias (madre / patrocinadoras)" n=265

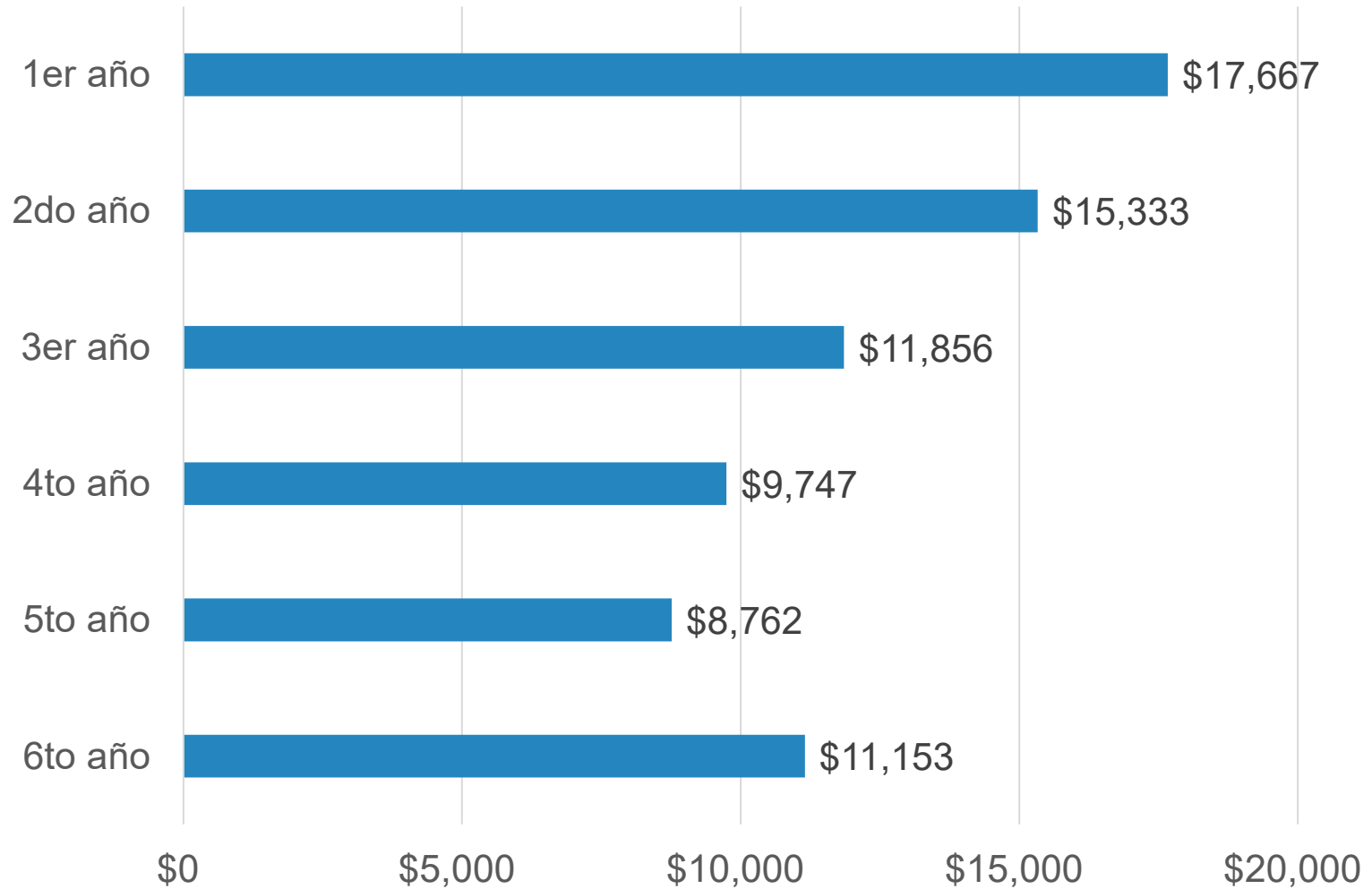
# El 43% recibió el financiamiento inicial directamente del pastor principal o del personal de la iglesia (usando ahorros o fondos de un trabajo fuera de la iglesia)



**Lifeway**research

Q46\_5 "Por favor, indique si las siguientes fuentes de financiamiento se utilizaron para comenzar la nueva obra de la iglesia (incluyendo el salario del pastor o el personal de la iglesia). **Directamente del pastor principal de la iglesia o del personal de la iglesia (usando ahorros o fondos de un trabajo fuera de la iglesia)**" n=265

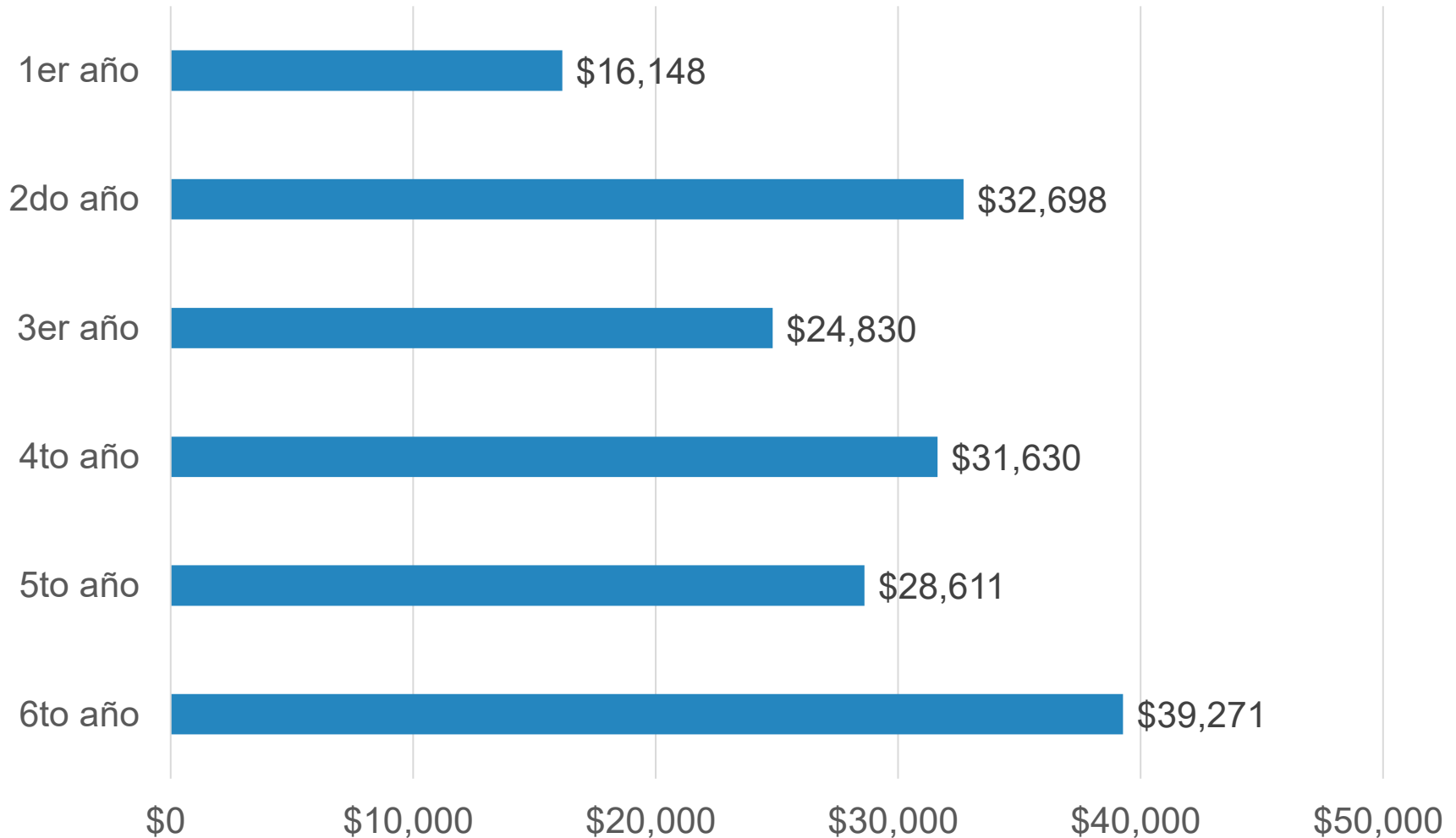
# Promedio total de dólares recibidos de fuentes externas por año



**Lifeway**research

Q47: "Para cada año de la existencia de la nueva obra de la iglesia, indique la cantidad TOTAL de dólares recibidos de FUENTES EXTERNAS. Esto no incluye los fondos dados / donados por los miembros de la iglesia. Se aceptan estimaciones aproximadas. Si los años posteriores no aplican, déjelos en blanco." Año 1 n=195

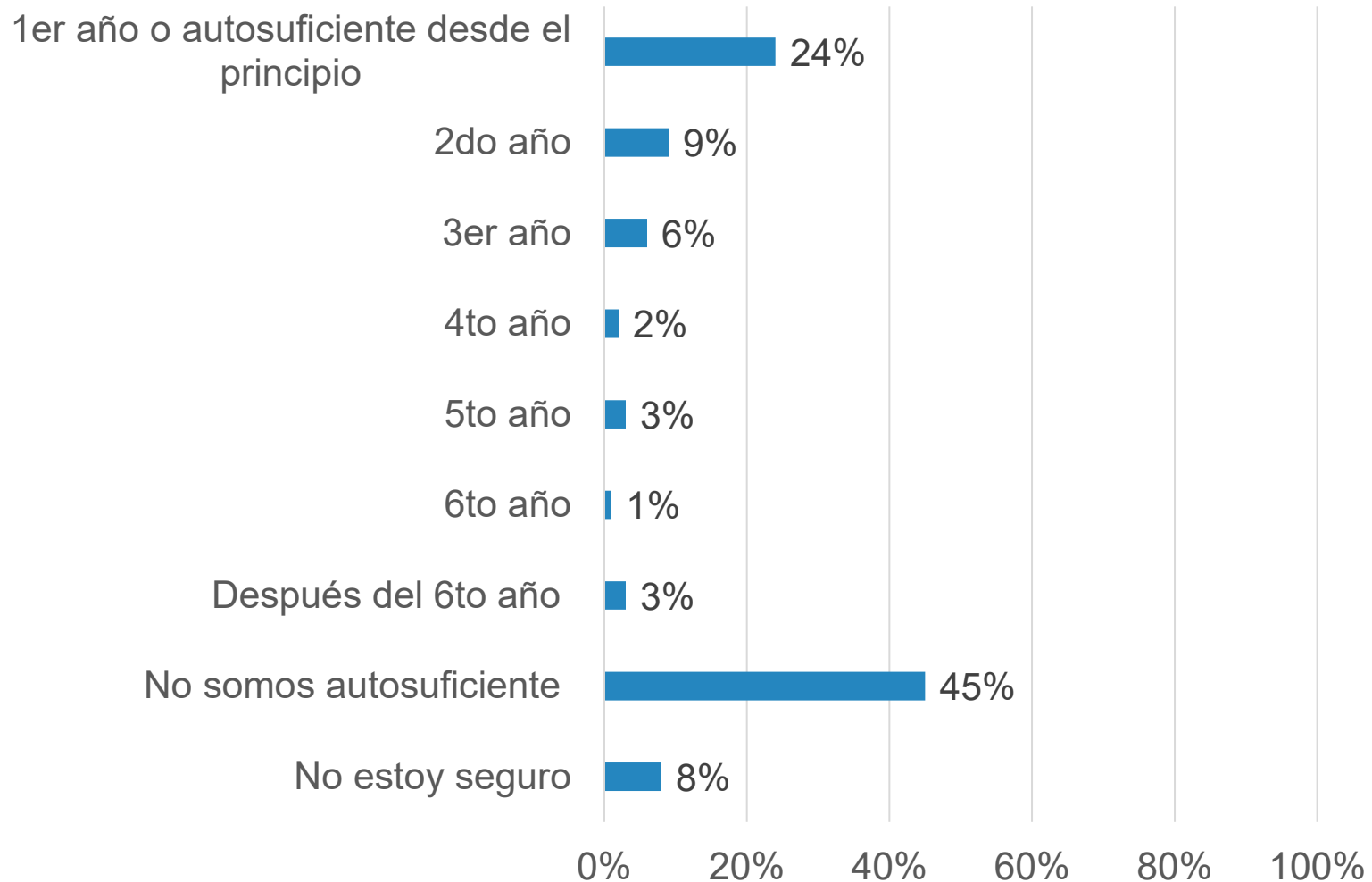
# Promedio total de dólares recibidos de los miembros y asistentes de la iglesia por año



**Lifeway**research

Q48: "Para cada año de la existencia de la nueva obra de la iglesia, indique la cantidad TOTAL de dólares recibidos de los MIEMBROS Y ASISTENTES DE LA IGLESIA. Se aceptan estimaciones aproximadas. Si los años posteriores no aplican, déjelos en blanco." Año 1 n=195

# El 45% de las nuevas obras de la iglesia no son autosuficientes



**Lifeway**research

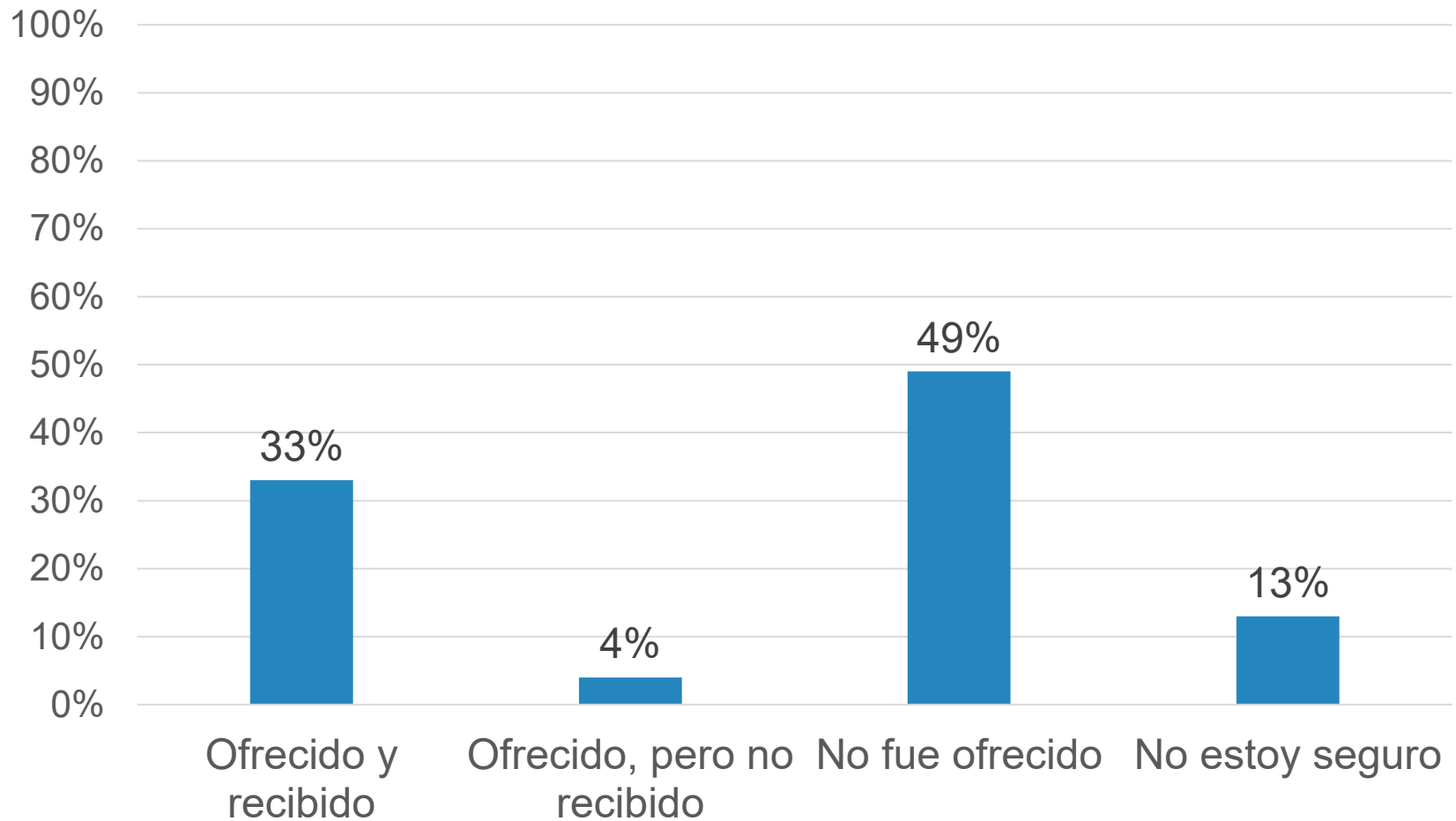
Q49: "En cual año (si es que hubo alguno) la iglesia llegó a ser financieramente autosuficiente? Esto significa que la iglesia no está recibiendo ningún apoyo financiero externo." n=252



# Apoyo de una denominación o red

**Lifeway**research

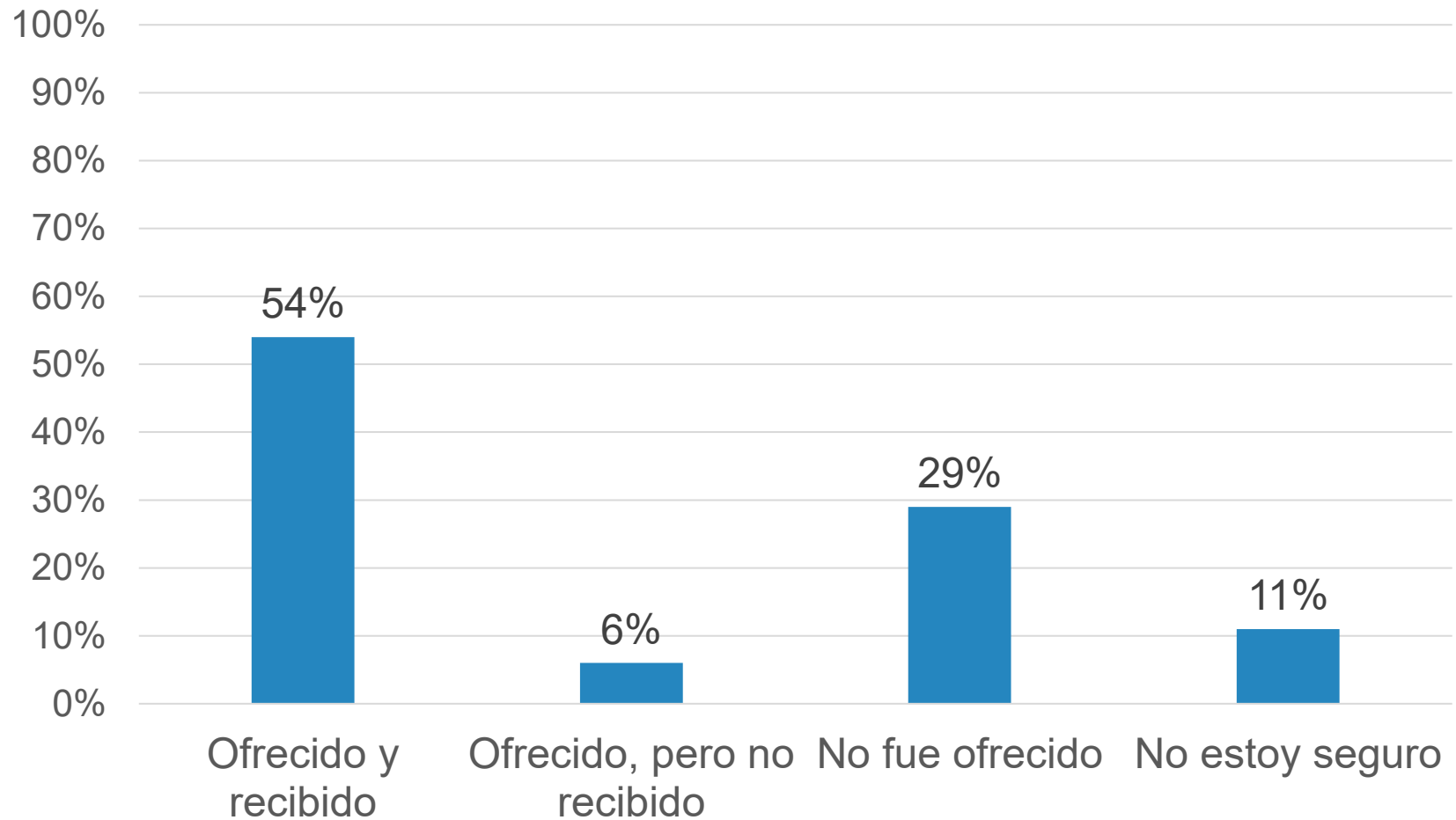
# El 49% afirma que no se les ofreció información demográfica ni experiencia en el área de investigación por parte de una denominación o red



**Lifeway**research

Q50\_1 "Para cada una de las siguientes formas de apoyo, indique si el recurso se le ofreció a la iglesia y / o si se recibió de una denominación o red. (Seleccione una respuesta para cada declaración) (Select one response for each statement) **Demografía y / o experiencia en el área de investigación**" n=250

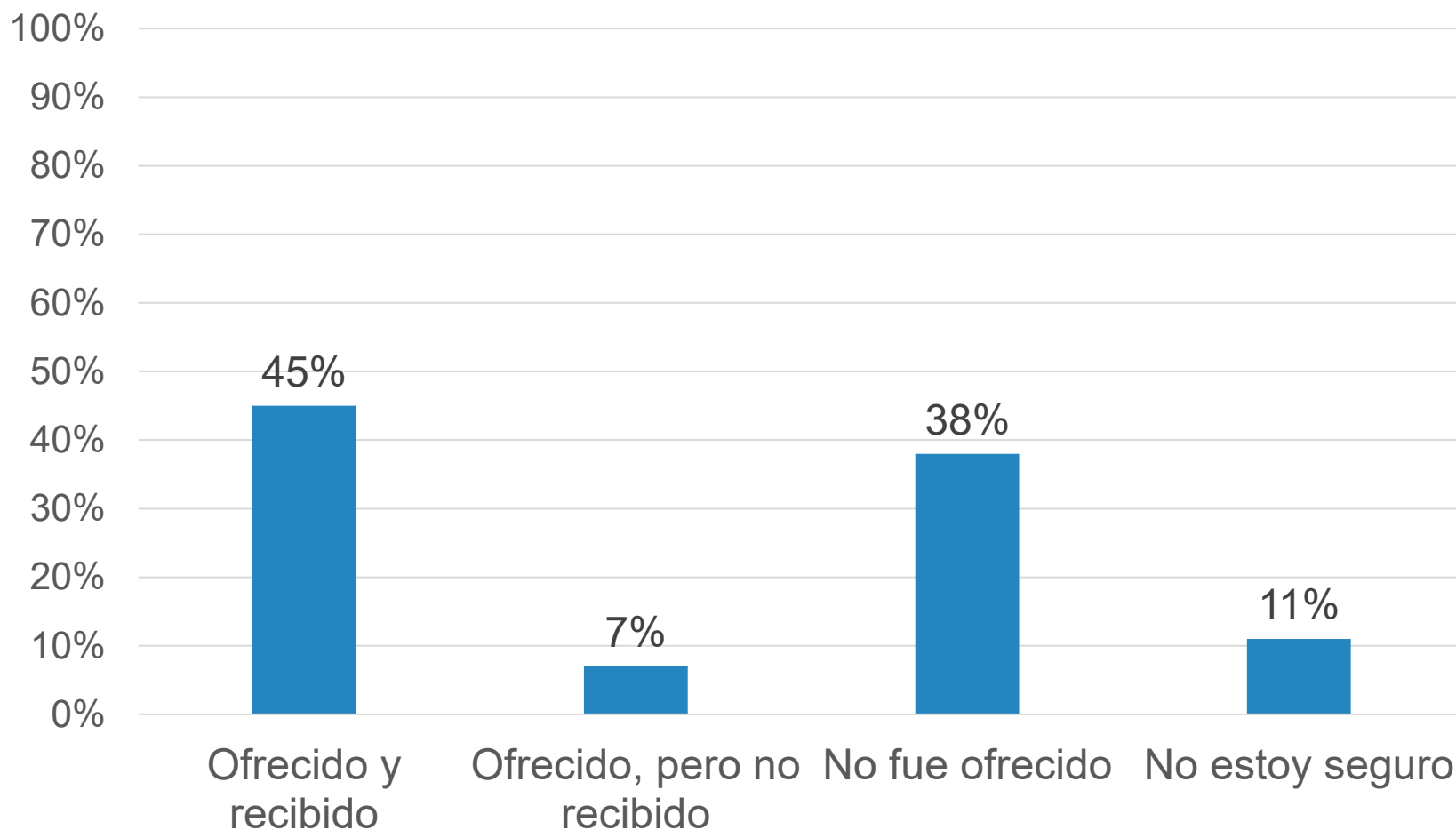
# El 54% afirma que se les ofreció y recibieron tutoría, entrenamiento y / o supervisión para los líderes de la iglesia



**Lifeway**research

Q50\_2 "Para cada una de las siguientes formas de apoyo, indique si el recurso se le ofreció a la iglesia y / o si se recibió de una denominación o red. (Selecione una respuesta para cada declaración) Tutoría, entrenamiento y / o supervisión para los líderes de la iglesia" n=250

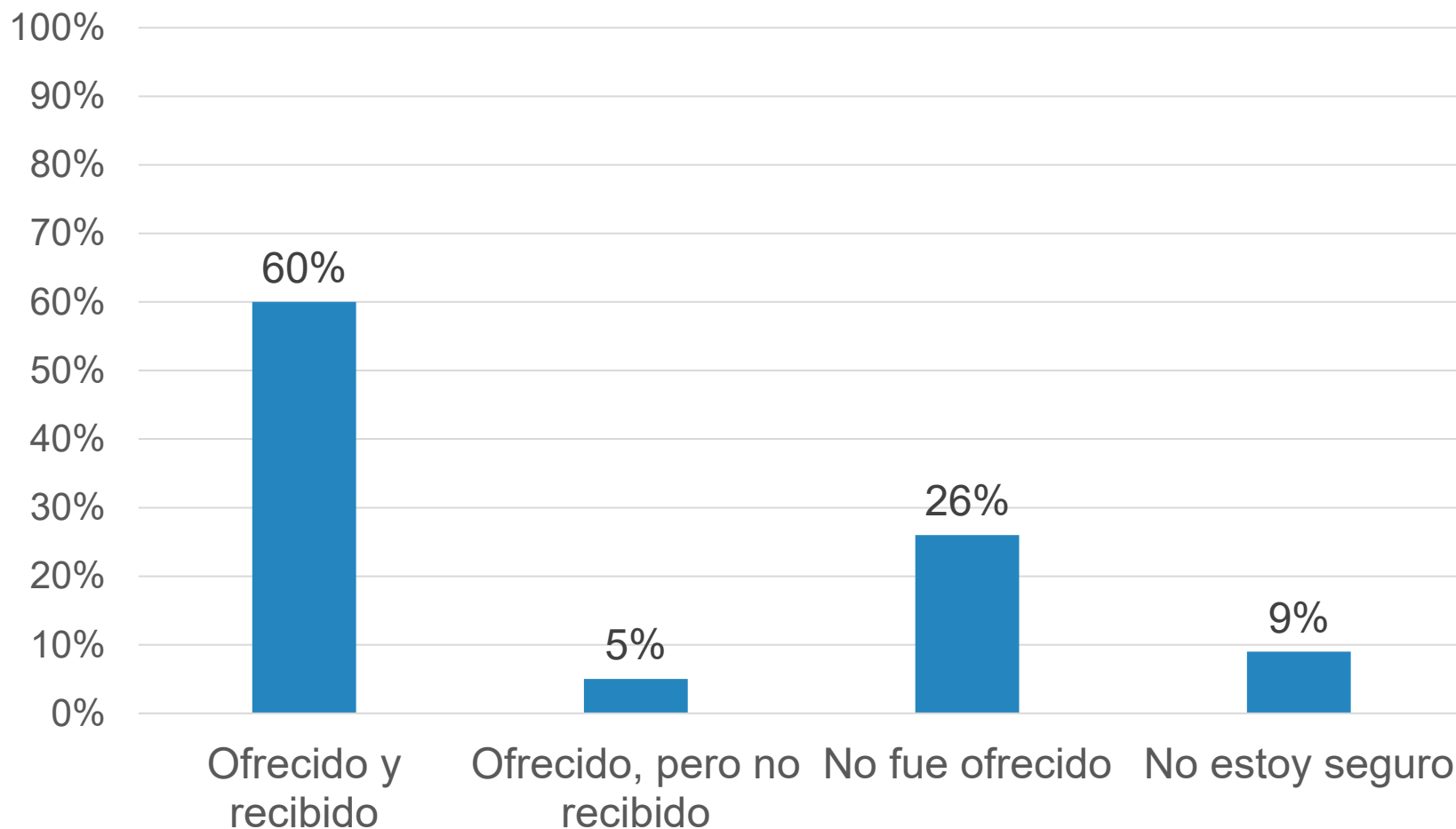
# El 45% afirma que se les ofreció y recibieron apoyo a través de la red de compañeros del pastor iniciador



**Lifeway**research

Q50\_3 "Para cada una de las siguientes formas de apoyo, indique si el recurso se le ofreció a la iglesia y / o si se recibió de una denominación o red. (Seleccione una respuesta para cada declaración) **La red de compañeros del pastor iniciador**" n=250

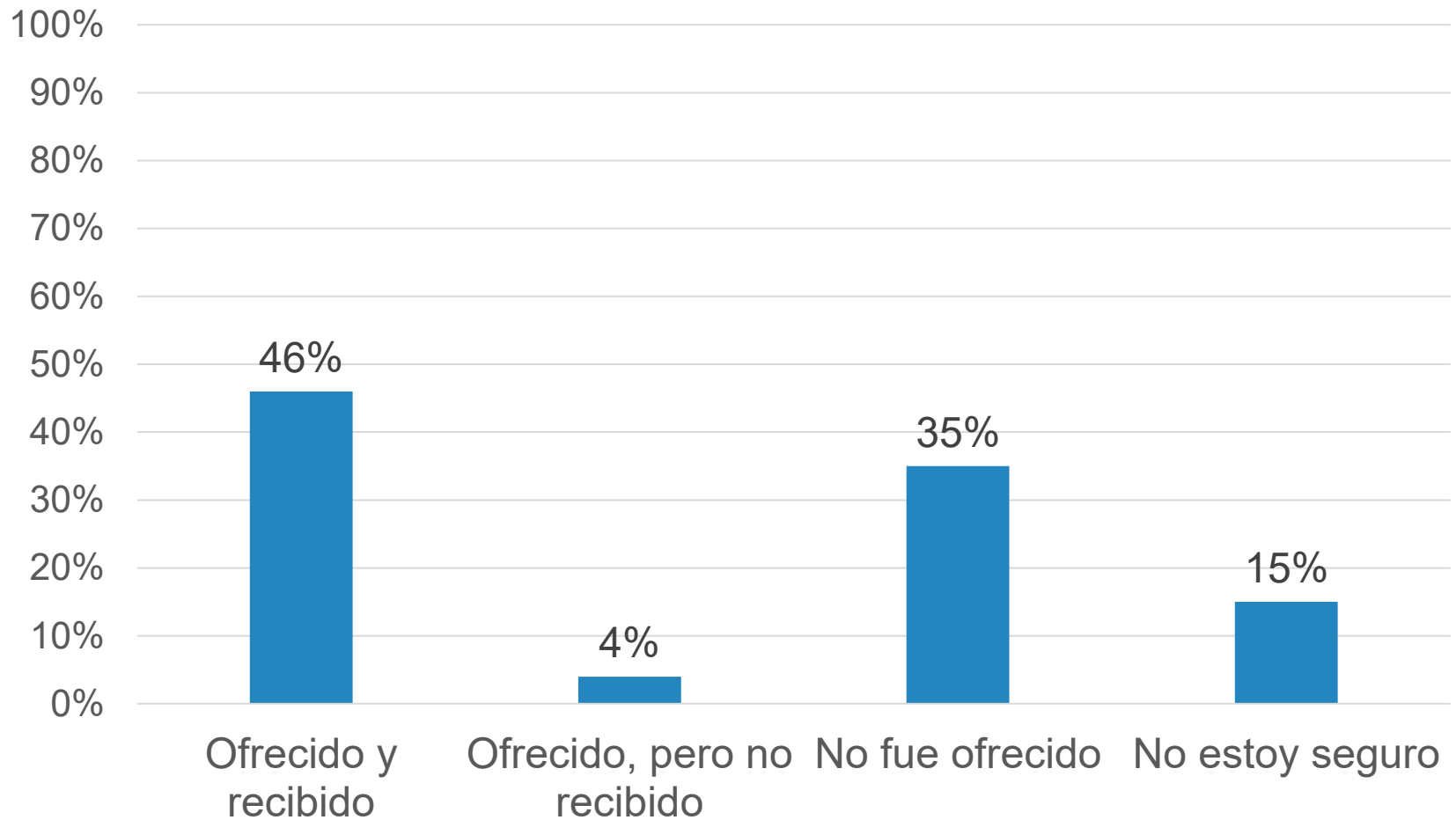
# El 60% afirma que se les ofreció y recibieron apoyo a través de entrenamiento para el pastor y / o el equipo de la iglesia



**Lifeway**research

Q50\_4 "Para cada una de las siguientes formas de apoyo, indique si el recurso se le ofreció a la iglesia y / o si se recibió de una denominación o red. (Seleccione una respuesta para cada declaración) **Entrenamiento para el pastor y / o el equipo de la iglesia**" n=250

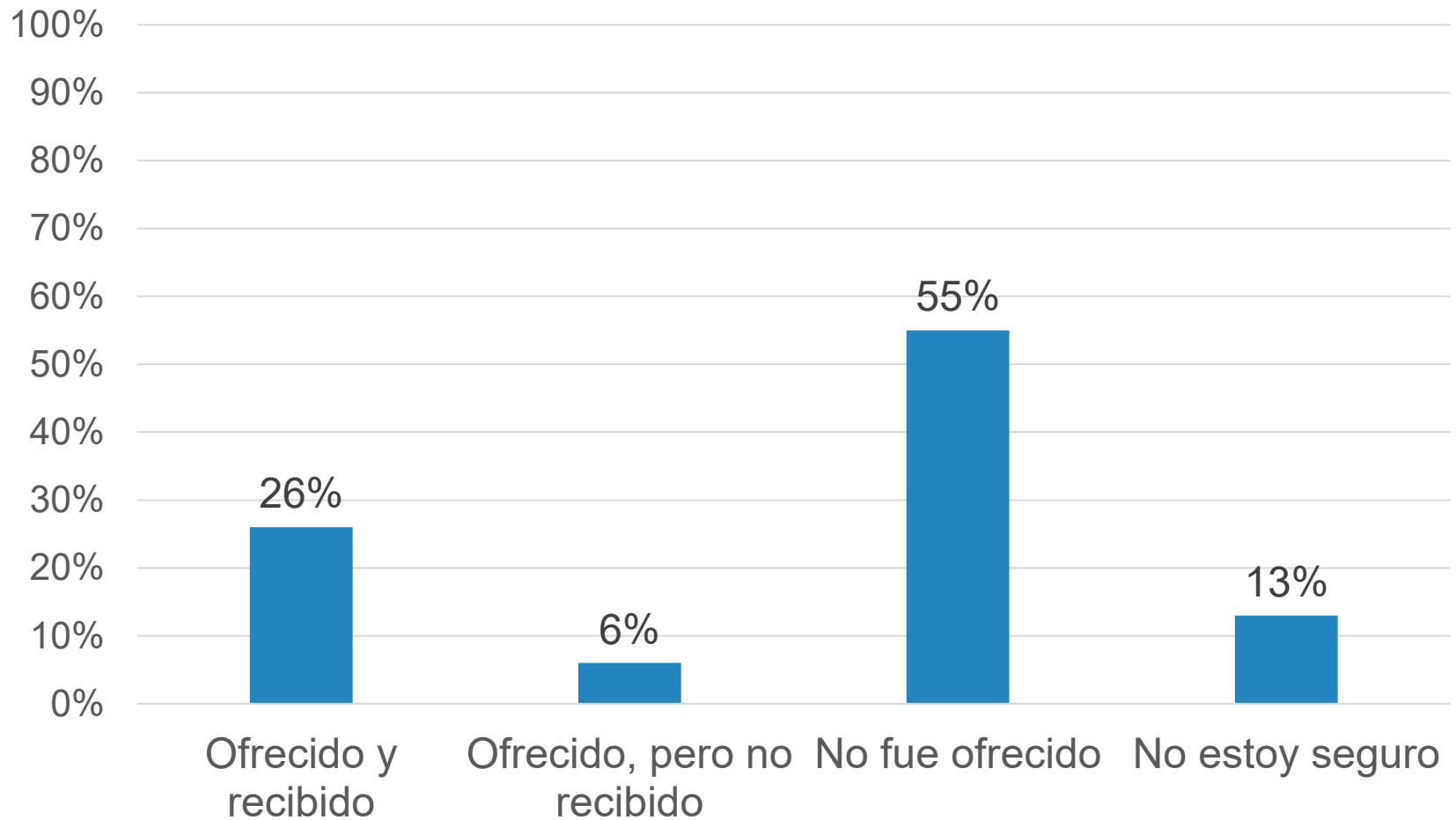
# El 46% afirma que se les ofreció y recibieron apoyo a través de un programa de evaluación de los inicios de iglesias



**Lifeway**research

Q50\_5 "Para cada una de las siguientes formas de apoyo, indique si el recurso se le ofreció a la iglesia y / o si se recibió de una denominación o red. (Seleccione una respuesta para cada declaración) Programa de evaluación de los inicios de iglesias" n=250

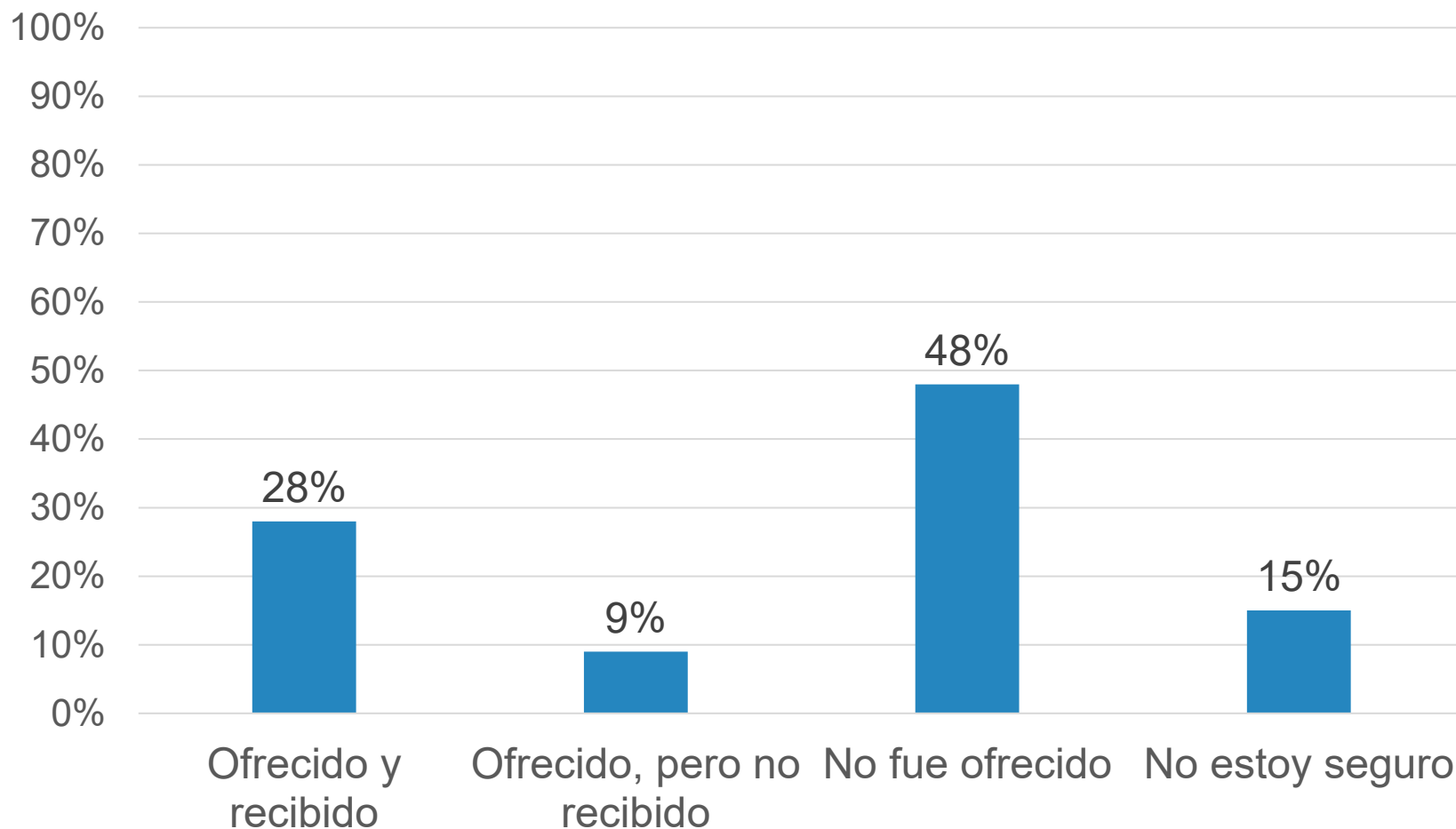
# El 55% afirma no haber recibido apoyo para la contabilidad o la teneduría de libros



**Lifeway**research

Q50\_6 "Para cada una de las siguientes formas de apoyo, indique si el recurso se le ofreció a la iglesia y / o si se recibió de una denominación o red. (Seleccione una respuesta para cada declaración) **Contabilidad o teneduría de libros**" n=250

# El 48% afirma que no se les ofreció asesoramiento o ayuda legal



**Lifeway**research

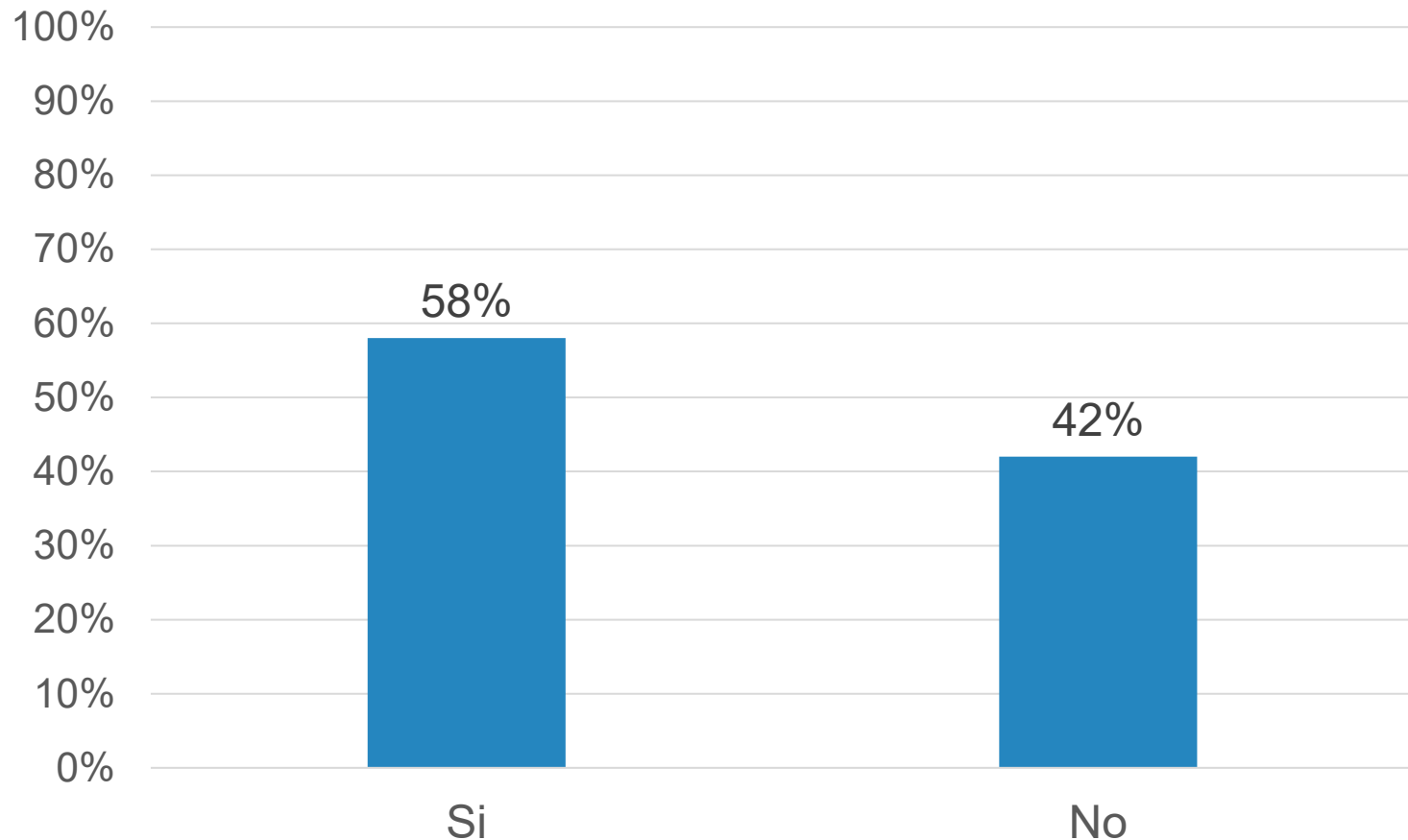
Q50\_7 "Para cada una de las siguientes formas de apoyo, indique si el recurso se le ofreció a la iglesia y / o si se recibió de una denominación o red. (Seleccione una respuesta para cada declaración) **Asesoramiento o ayuda legal**" n=250



# Patrocinadores de la iglesia

**Lifeway**research

# El 58% de las nuevas obras de las iglesias dicen que tuvieron una iglesia patrocinadora o una iglesia madre

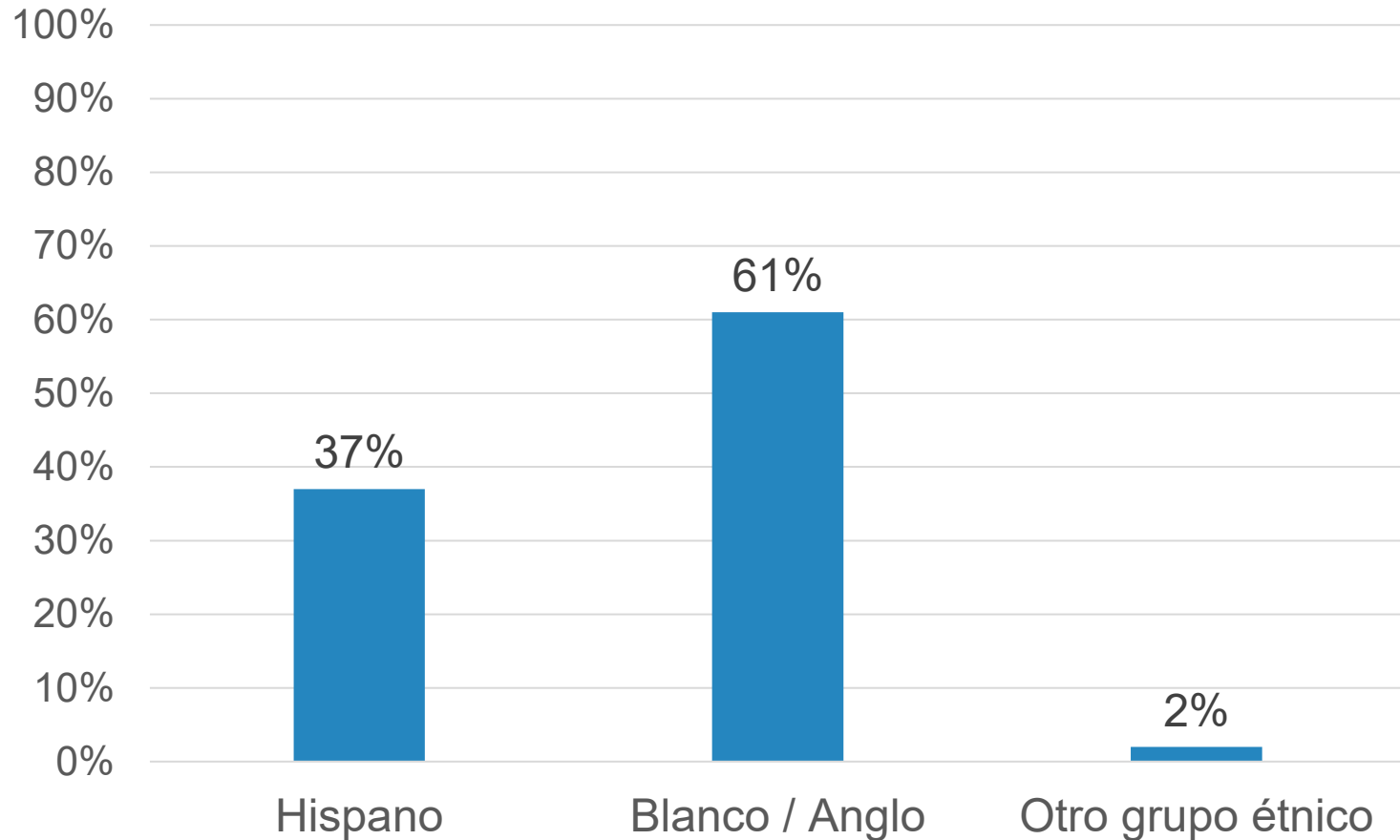


**Lifeway**research

Q51 "¿Tuvo la nueva obra de la iglesia algunos patrocinadores o iglesias madre?" n=250

# El 61% de las iglesias patrocinadoras o iglesias madre eran principalmente blanca/anglo

Entre aquellos con una iglesia patrocinadora o una iglesia madre

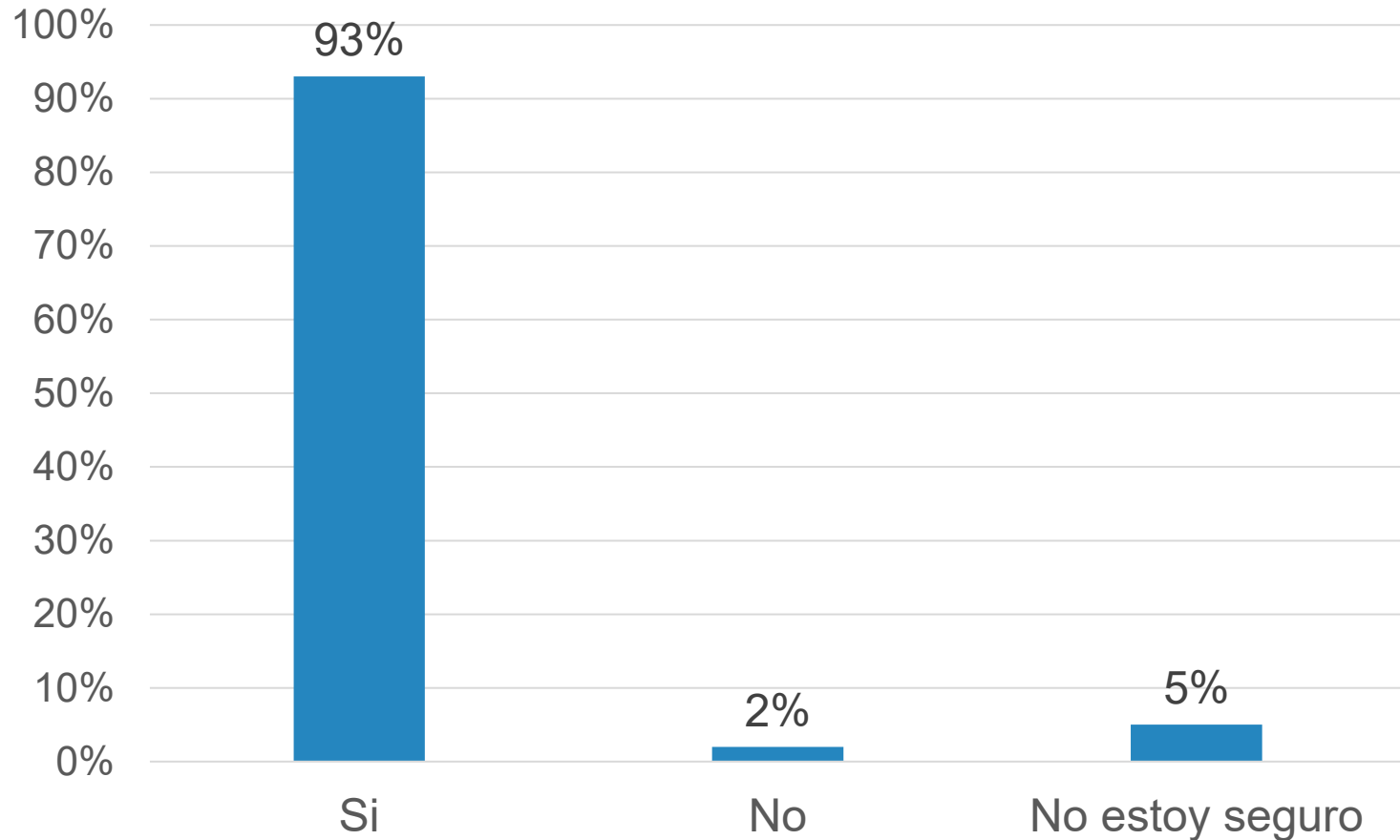


**Lifeway**research

Q52 "¿La congregación patrocinadora estaba compuesta principalmente de personas de origen hispano, blanco / anglo u otro grupo étnico?" n=151

# Apoyo activo de oración

Entre aquellos con una iglesia patrocinadora o una iglesia madre

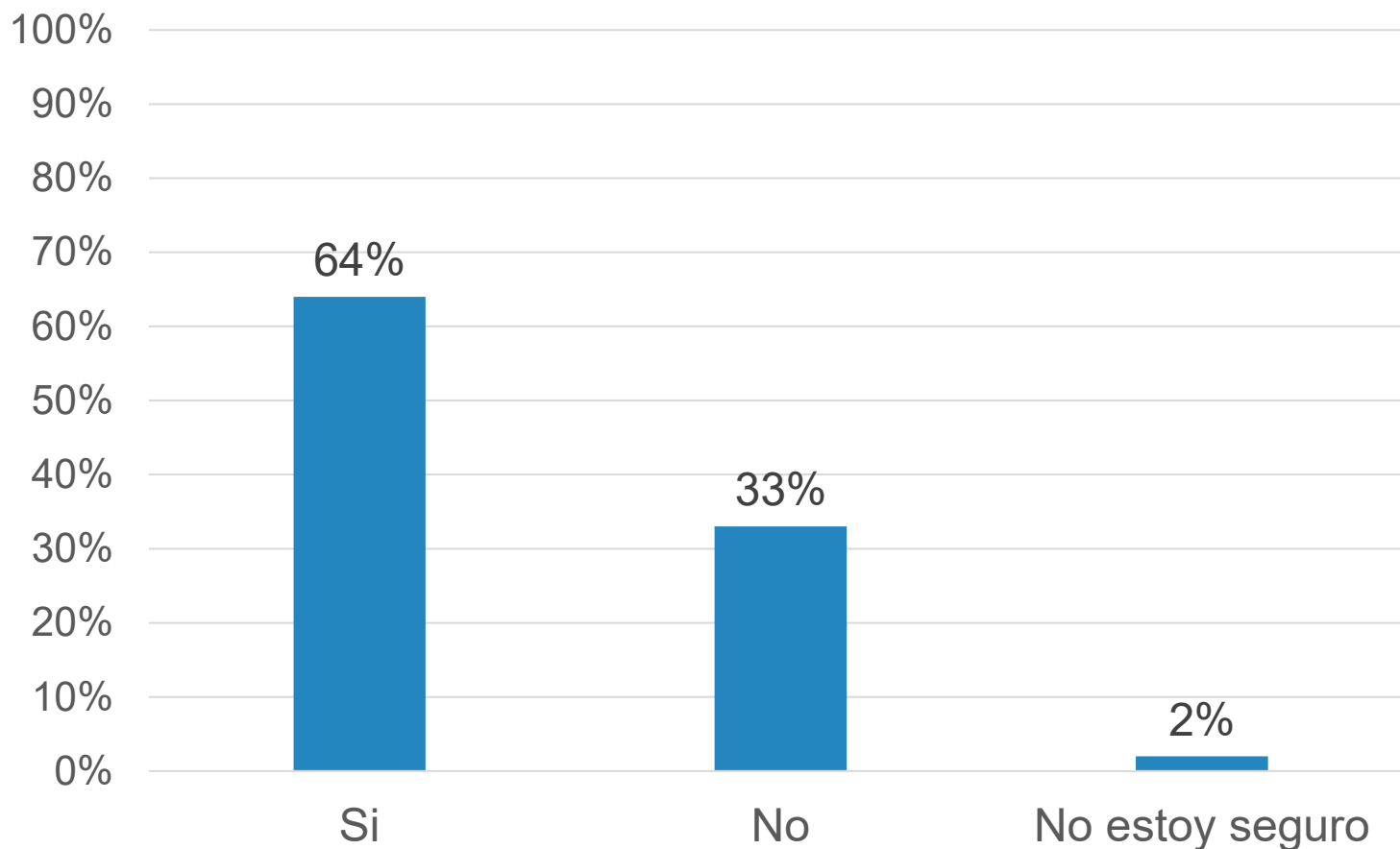


**Lifeway**research

Q53\_1 "Por favor indique si la nueva obra de la iglesia recibió los siguientes tipos de asistencia de las iglesias patrocinadoras durante los primeros 5 años de existencia. (Seleccione una respuesta para cada actividad) **Apoyo activo de oración**" n=152

# Permitió a la nueva obra de la iglesia a reunirse en el edificio de la iglesia patrocinadora

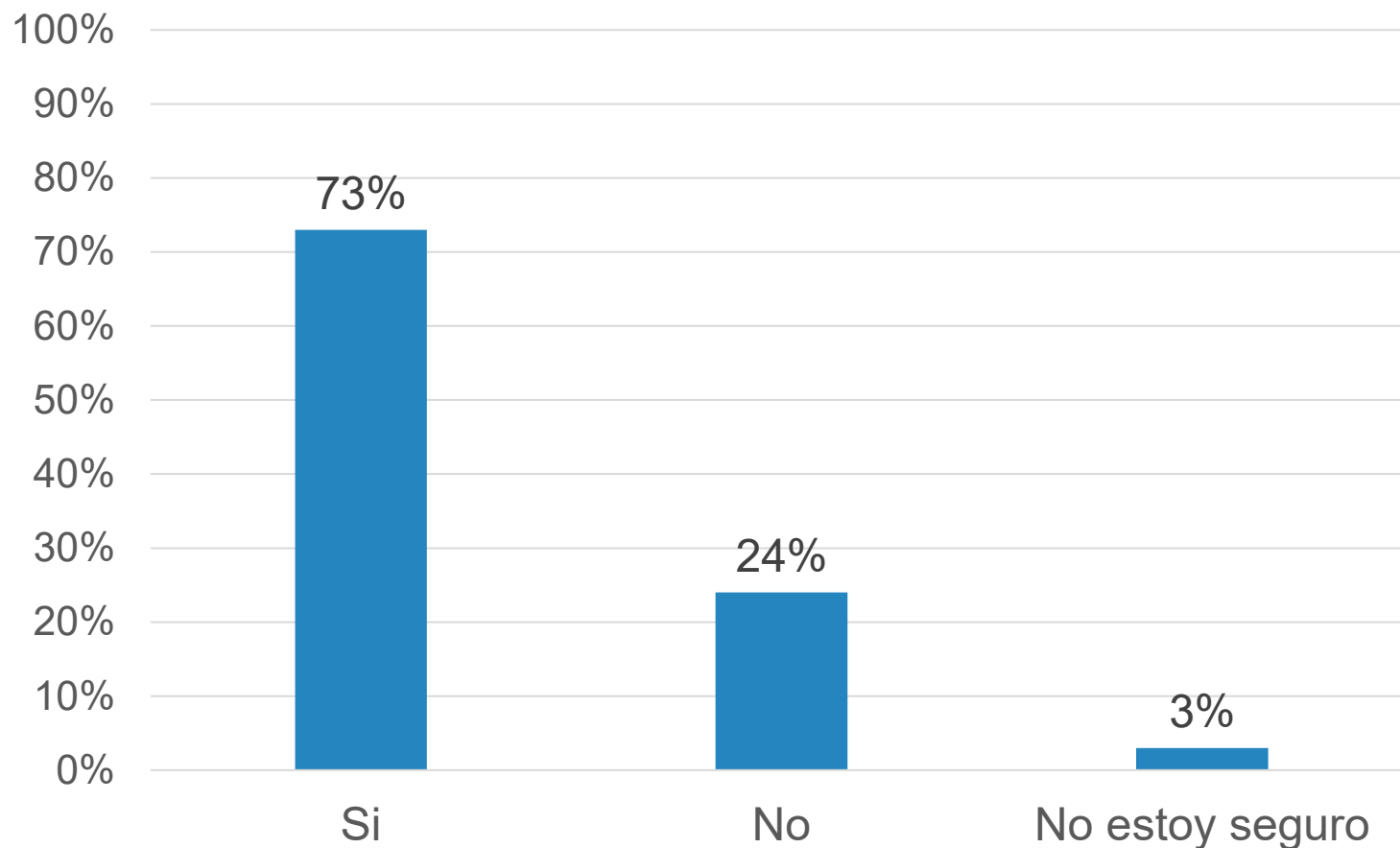
Entre aquellos con una iglesia patrocinadora o una iglesia madre



Lifewayresearch

# Proporcionó tutoría al pastor de la iglesia o al equipo del inicio de la iglesia

Entre aquellos con una iglesia patrocinadora o una iglesia madre

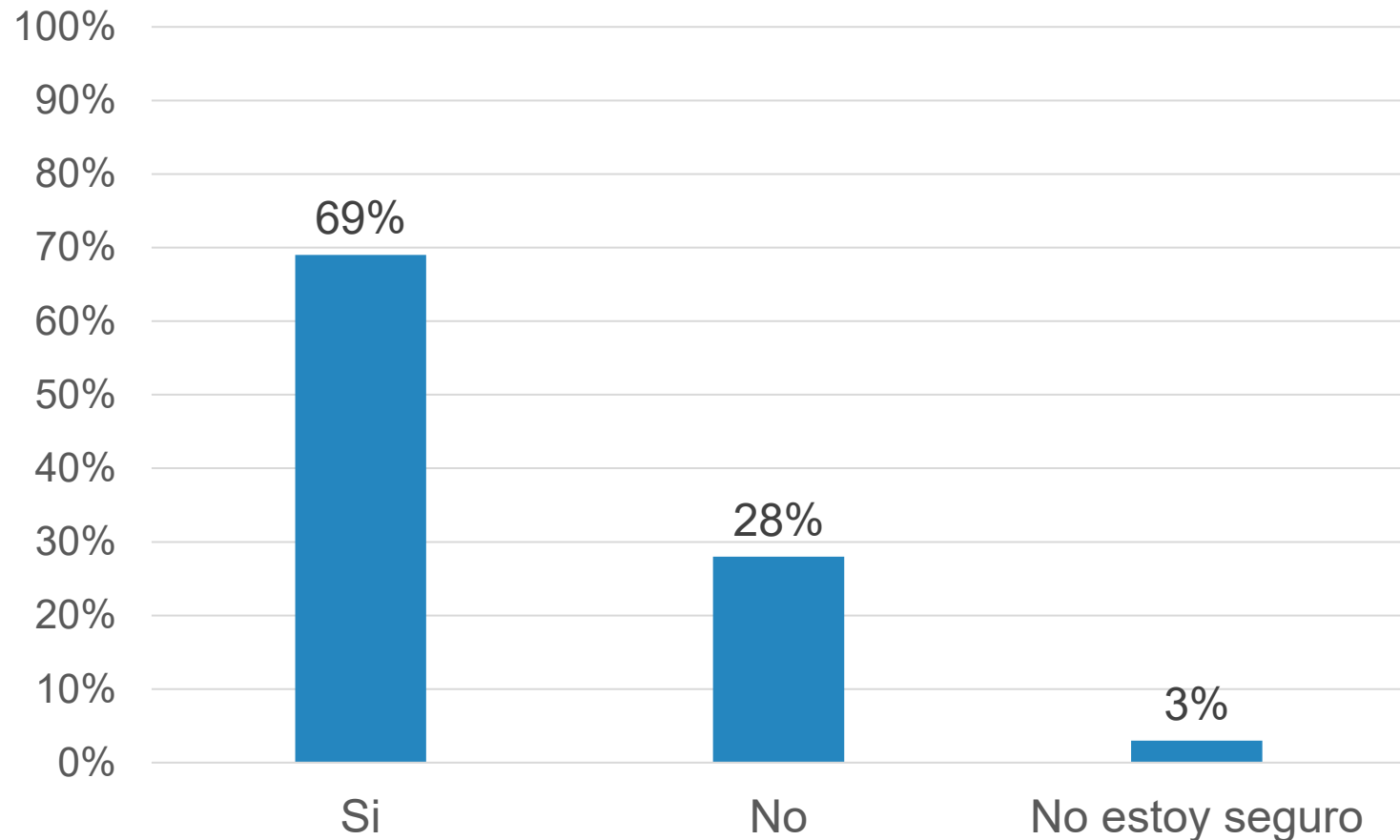


**Lifeway**research

Q53\_3 "Please indicate whether the new church work received the following types of assistance from sponsoring church(es) during the first 5 years of existence. (Select one response for each activity) Proporcionó tutoría al pastor de la iglesia o al equipo del inicio de la iglesia" n=152

# Proporcionó apoyo administrativo (podría incluir ayuda administrativa, ayuda de contabilidad, normas / pólizas escritas, etc.)

Entre aquellos con una iglesia patrocinadora o una iglesia madre

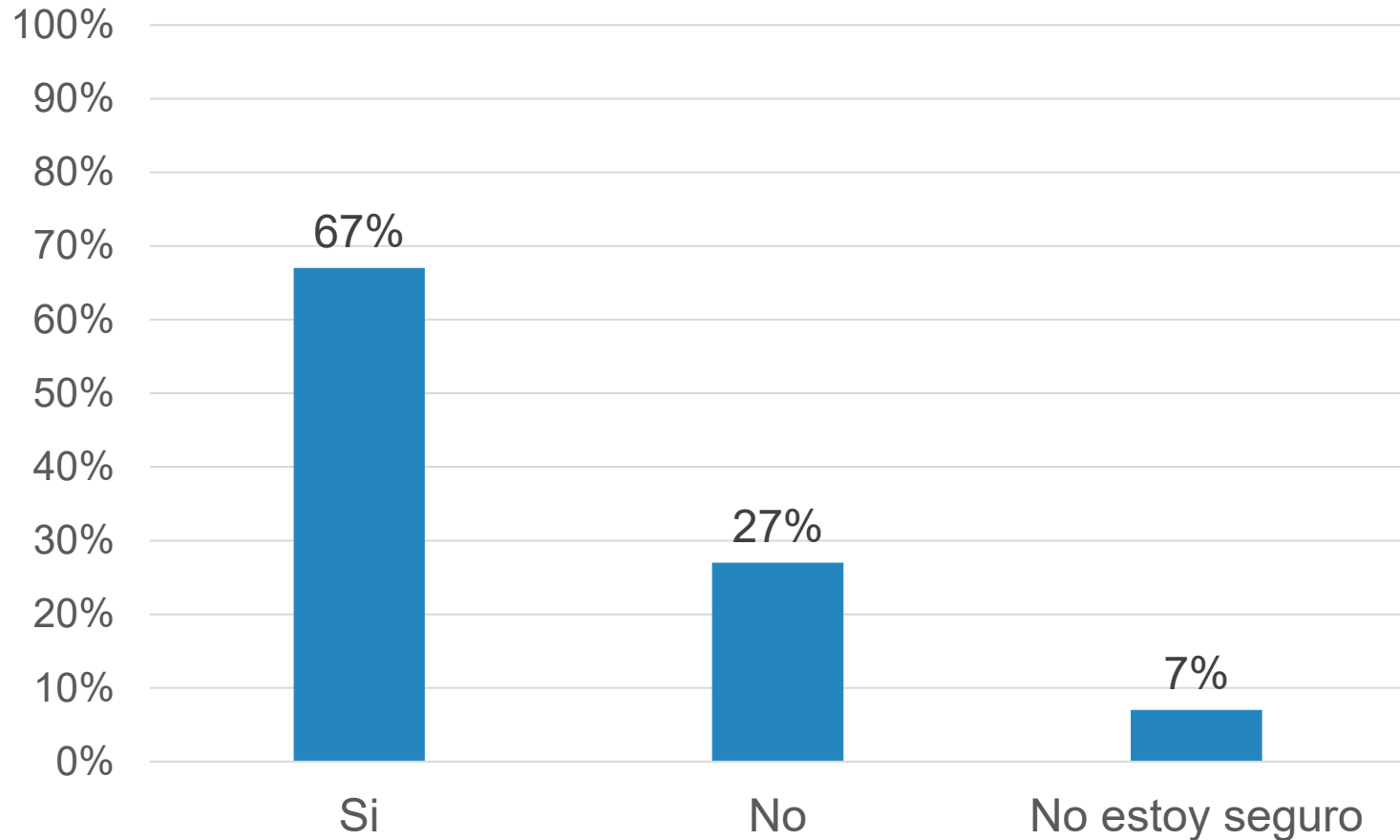


**Lifeway**research

Q53\_4 "Por favor indique si la nueva obra de la iglesia recibió los siguientes tipos de asistencia de las iglesias patrocinadoras durante los primeros 5 años de existencia. (Seleccione una respuesta para cada actividad) Proporcionó apoyo administrativo (podría incluir ayuda administrativa, ayuda de contabilidad, normas / pólizas escritas, etc.)" n=152

# Evaluó al iniciador de la iglesia

Entre aquellos con una iglesia patrocinadora o una iglesia madre

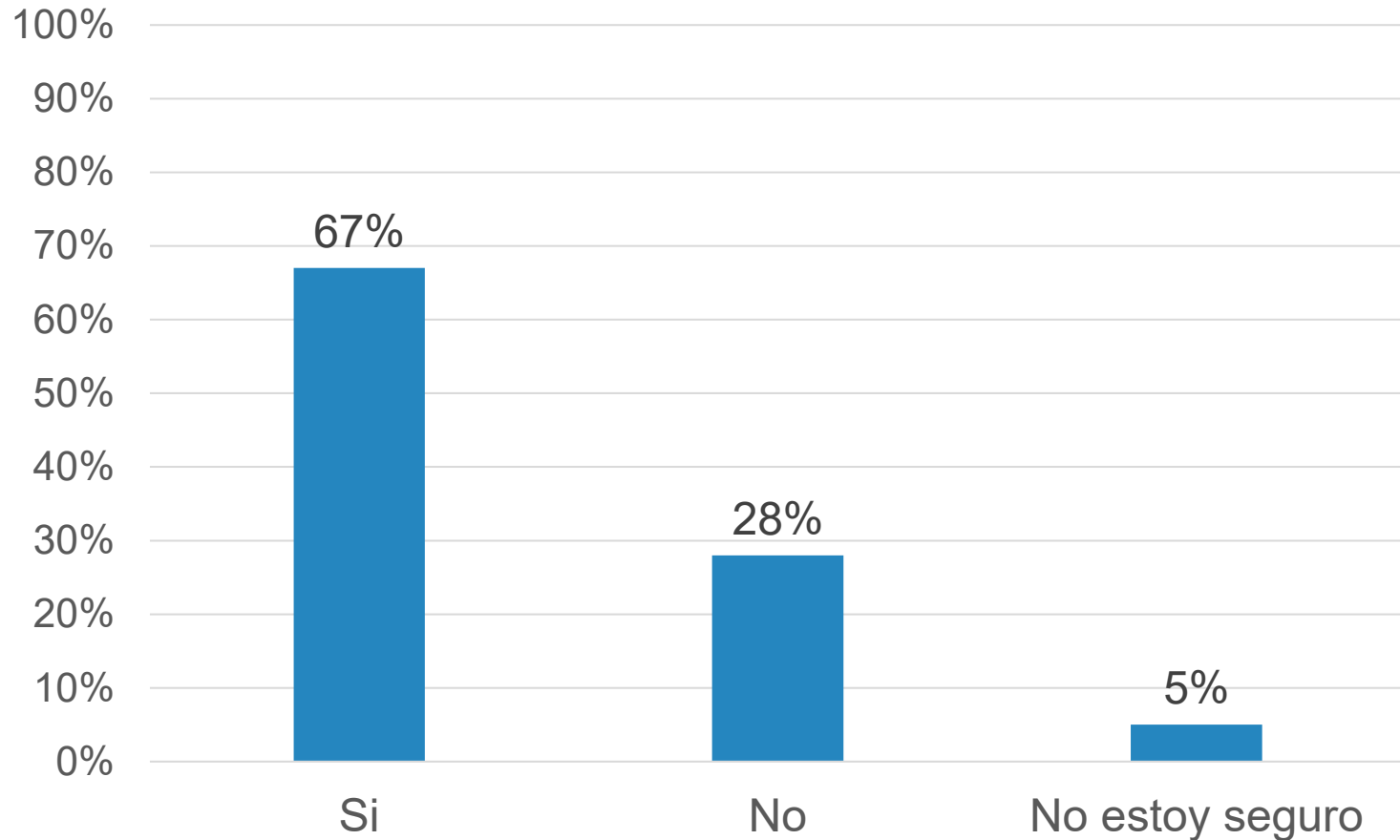


**Lifeway**research



# Proporcionó entrenamiento

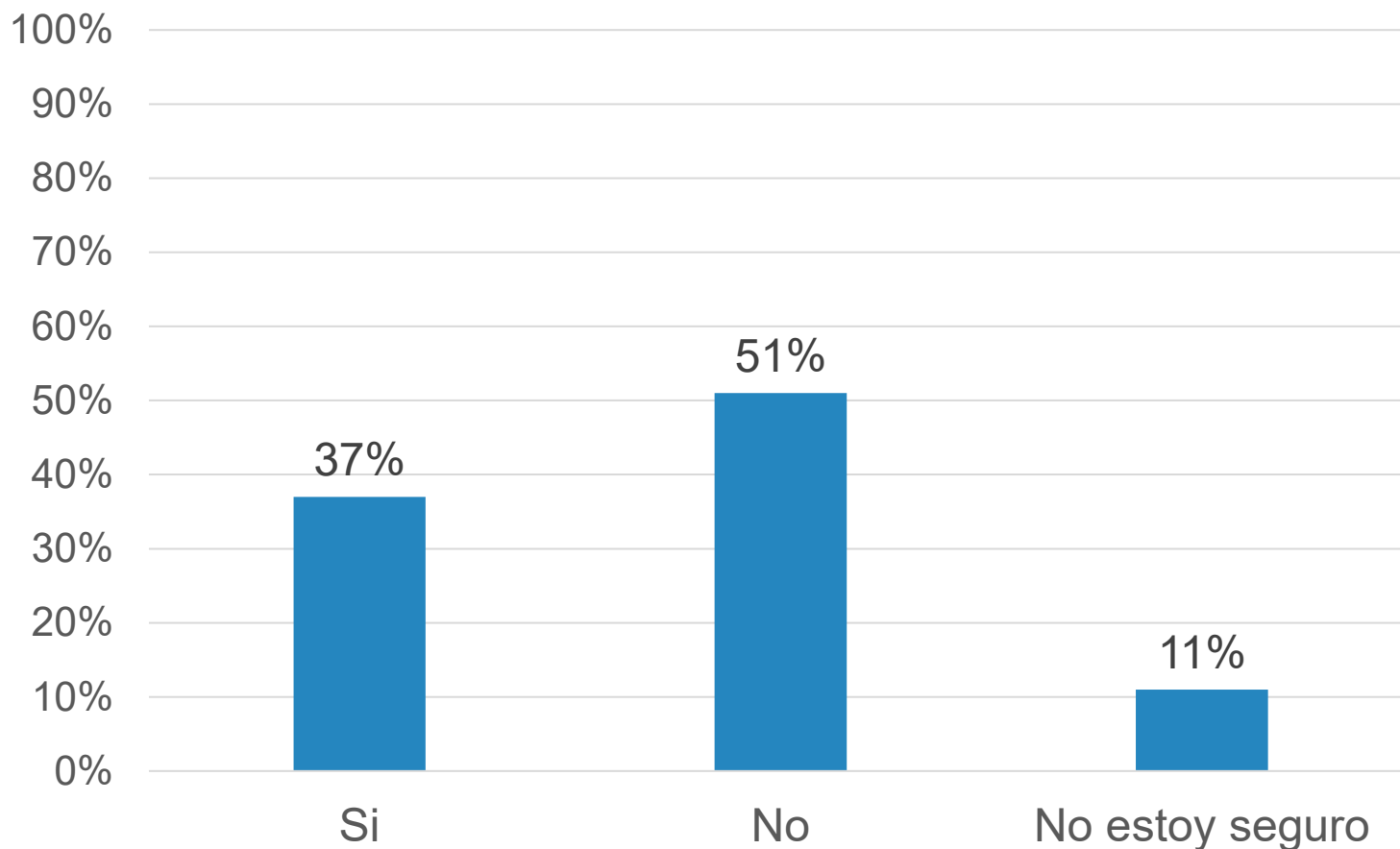
Entre aquellos con una iglesia patrocinadora o una iglesia madre



**Lifeway**research

# Proporcionó pasantía o residencia para los pastores principiantes o para los líderes clave

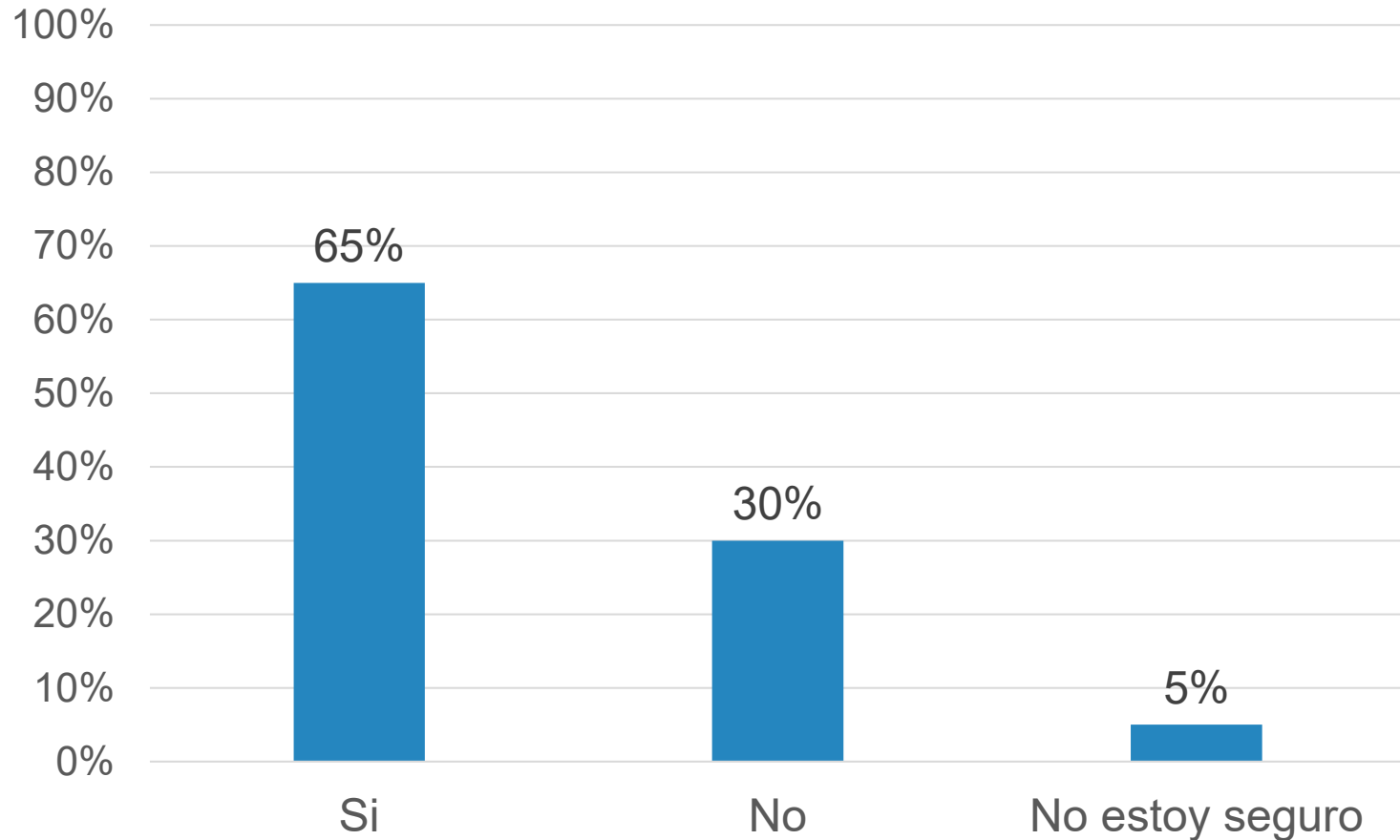
Entre aquellos con una iglesia patrocinadora o una iglesia madre



**Lifeway**research

# Proporcionó supervisión financiera

Entre aquellos con una iglesia patrocinadora o una iglesia madre

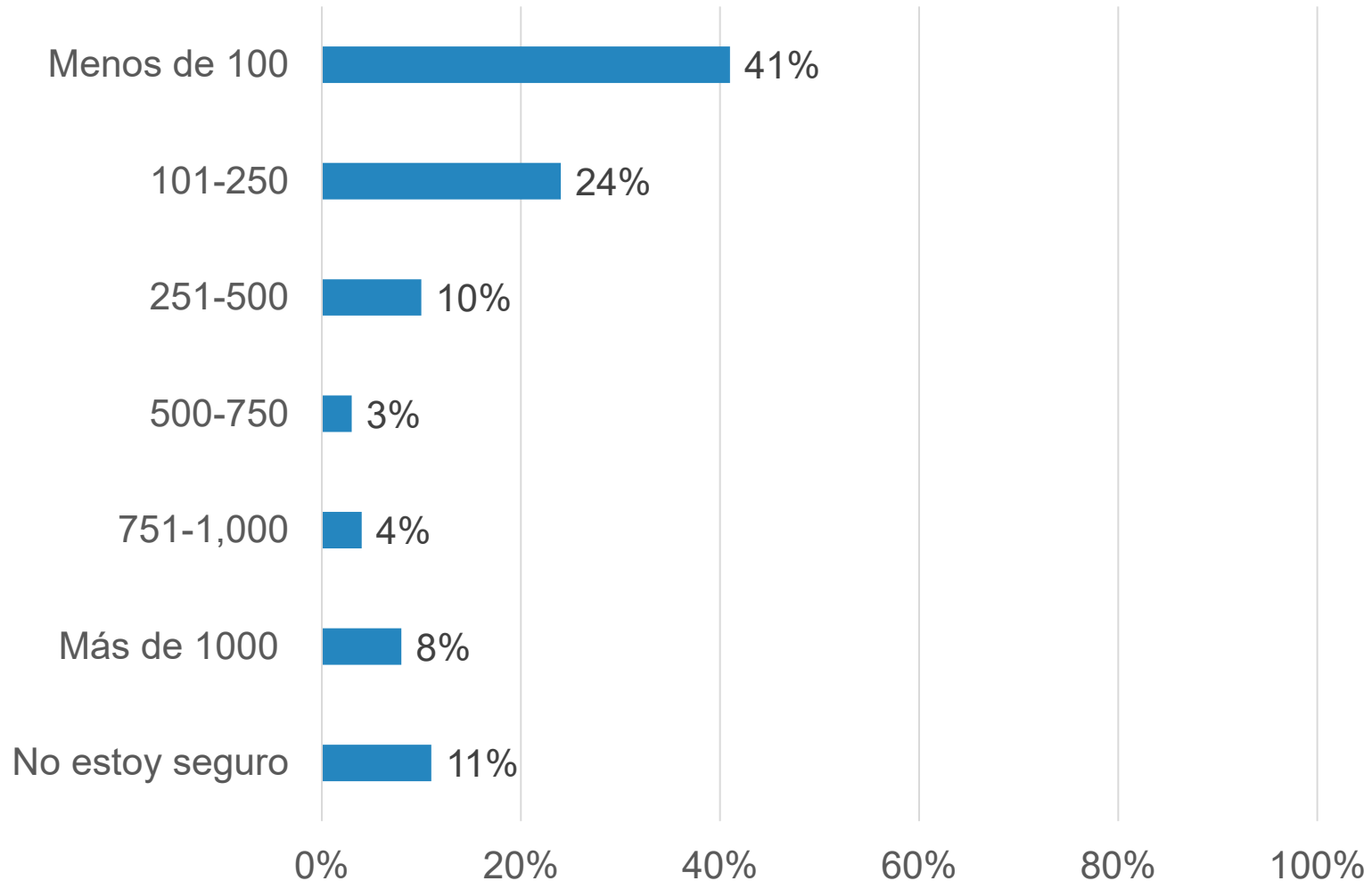


**Lifeway**research

Q53\_8 "Por favor indique si la nueva obra de la iglesia recibió los siguientes tipos de asistencia de las iglesias patrocinadoras durante los primeros 5 años de existencia. (Seleccione una respuesta para cada actividad) **Proporcionó supervisión financiera**" n=152

# Promedio de asistencia a los cultos / servicios de adoración semanales de la iglesia patrocinadora primaria

Entre aquellos con una iglesia patrocinadora o una iglesia madre



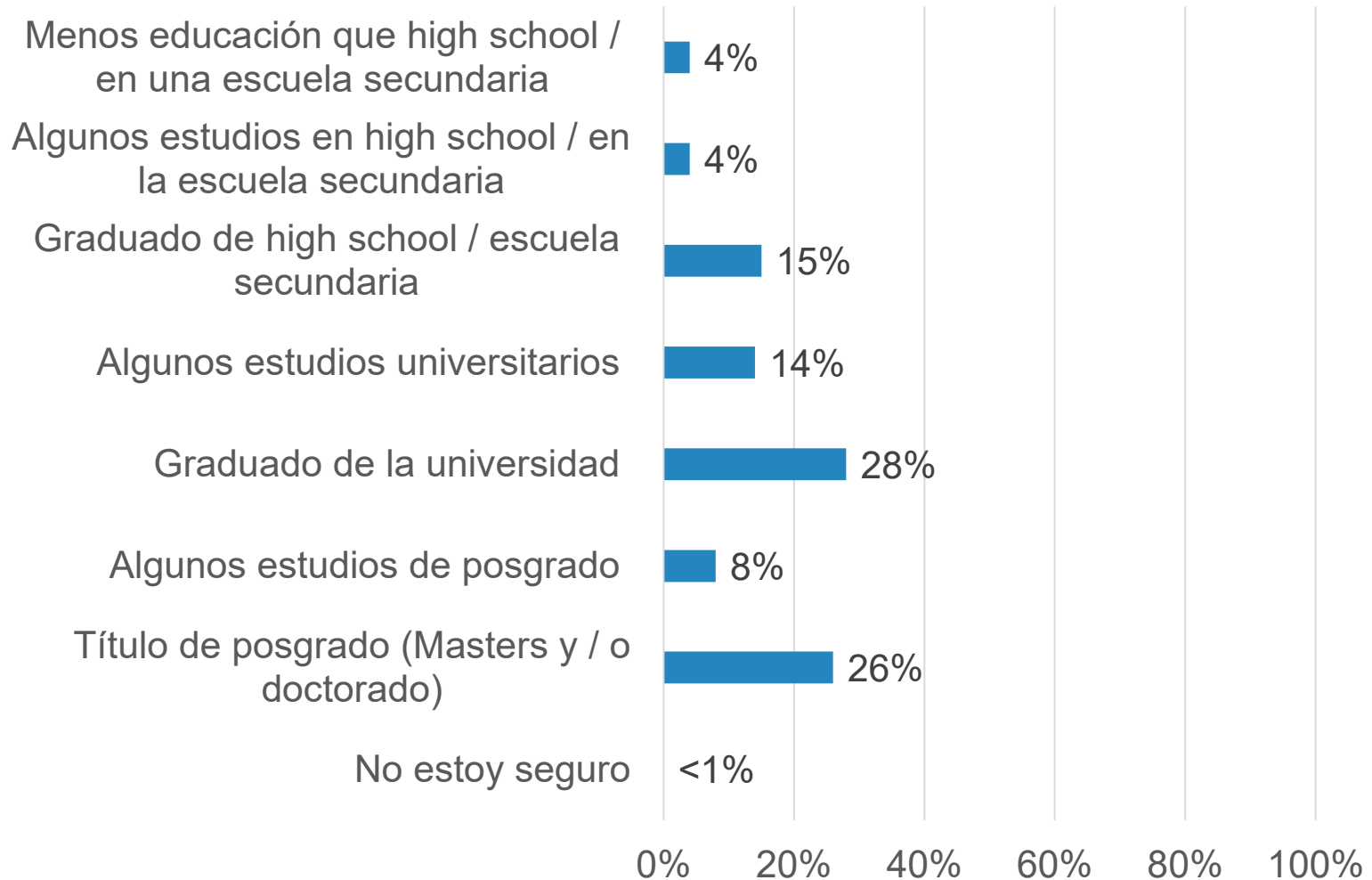
**Lifeway**research

Q54: "¿Cuál fue el promedio de asistencia a los cultos / servicios de adoración semanales de la iglesia patrocinadora primaria en el momento en que se inició su nueva obra de la iglesia? (Seleccione uno)" n=151

# Educación y entrenamiento

**Lifeway**research

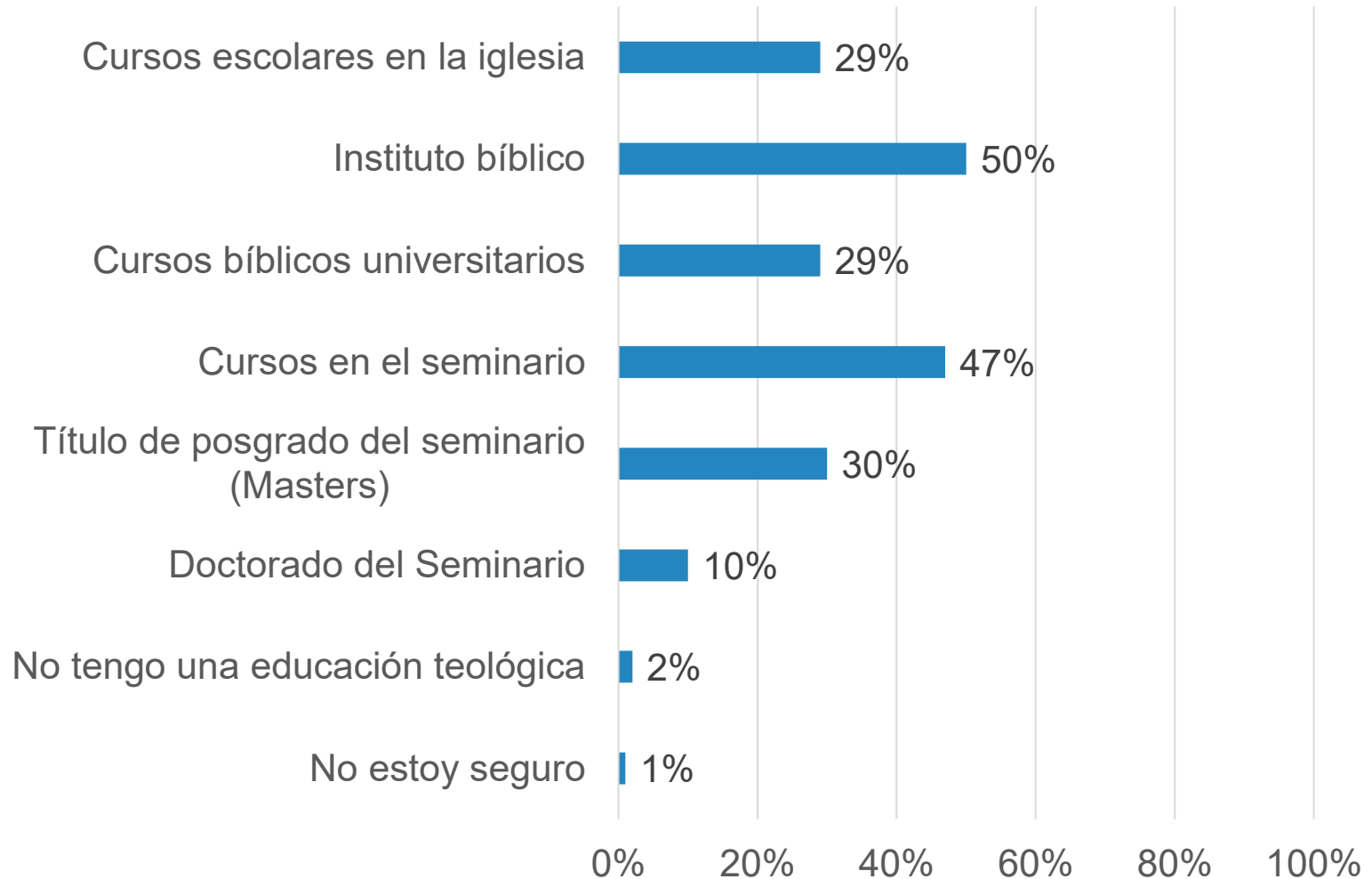
# Nivel de educación entre los participantes



**Lifeway**research

Q57: "¿Cuál es su nivel más alto de educación? No incluya la educación teológica. (Seleccione uno)" n=248

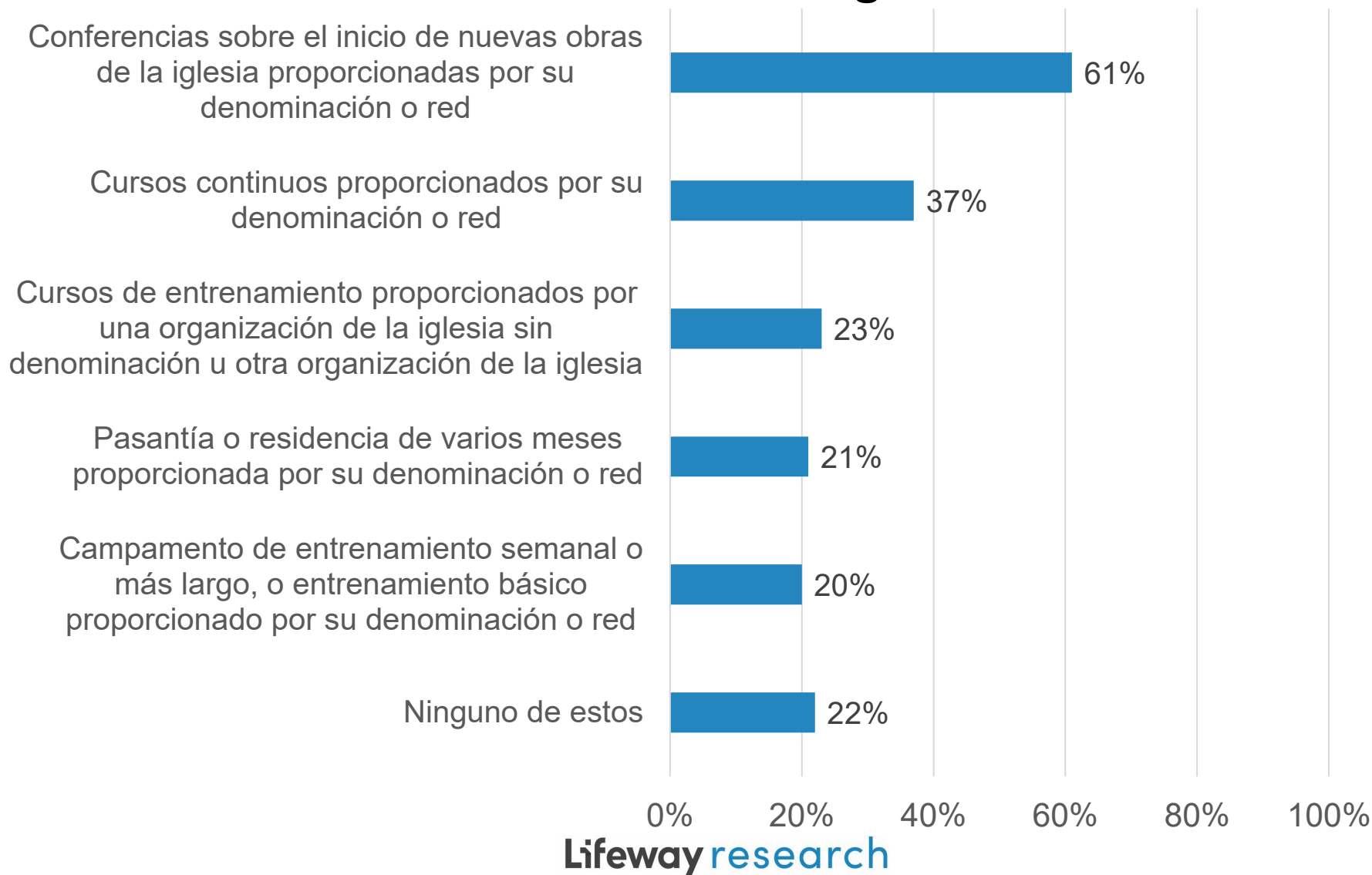
# Tipos de educación teológica completada



**Lifeway**research

Q58: "¿Qué tipos de educación teológica ha completado? (Seleccione todas las que correspondan)" n=247

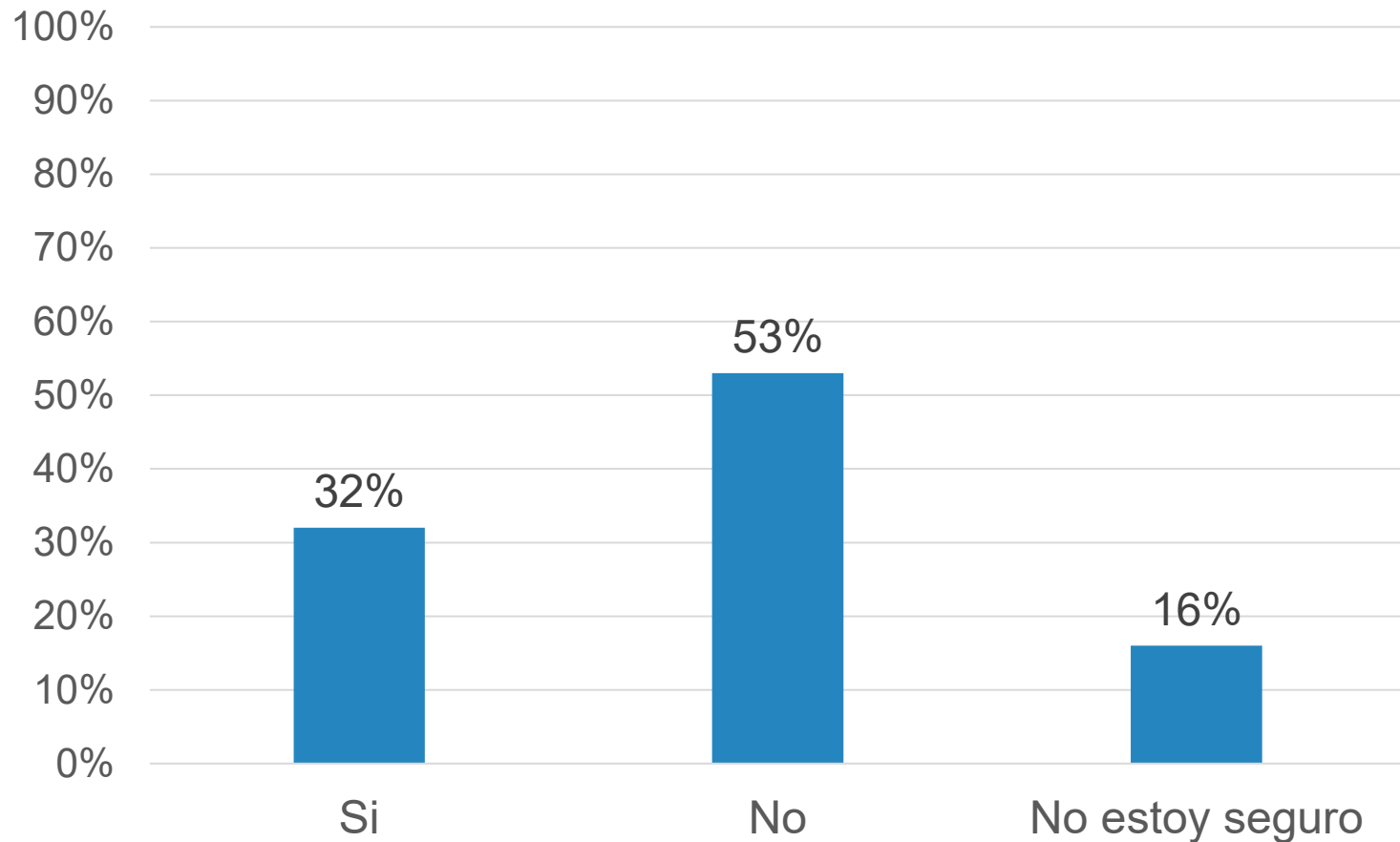
# Tipos de entrenamiento que corresponden a la iniciación de iglesias recibida antes de lanzar una nueva obra de la iglesia



Q59: "¿Cuál de los siguientes tipos de entrenamiento que corresponden a la iniciación de iglesias había estudiado usted antes de la nueva obra de la iglesia? (Seleccione todas las que correspondan)" n=247



# El 32% recibió entrenamiento para iniciar iglesias incorporando dinámicas del contexto hispano/latino



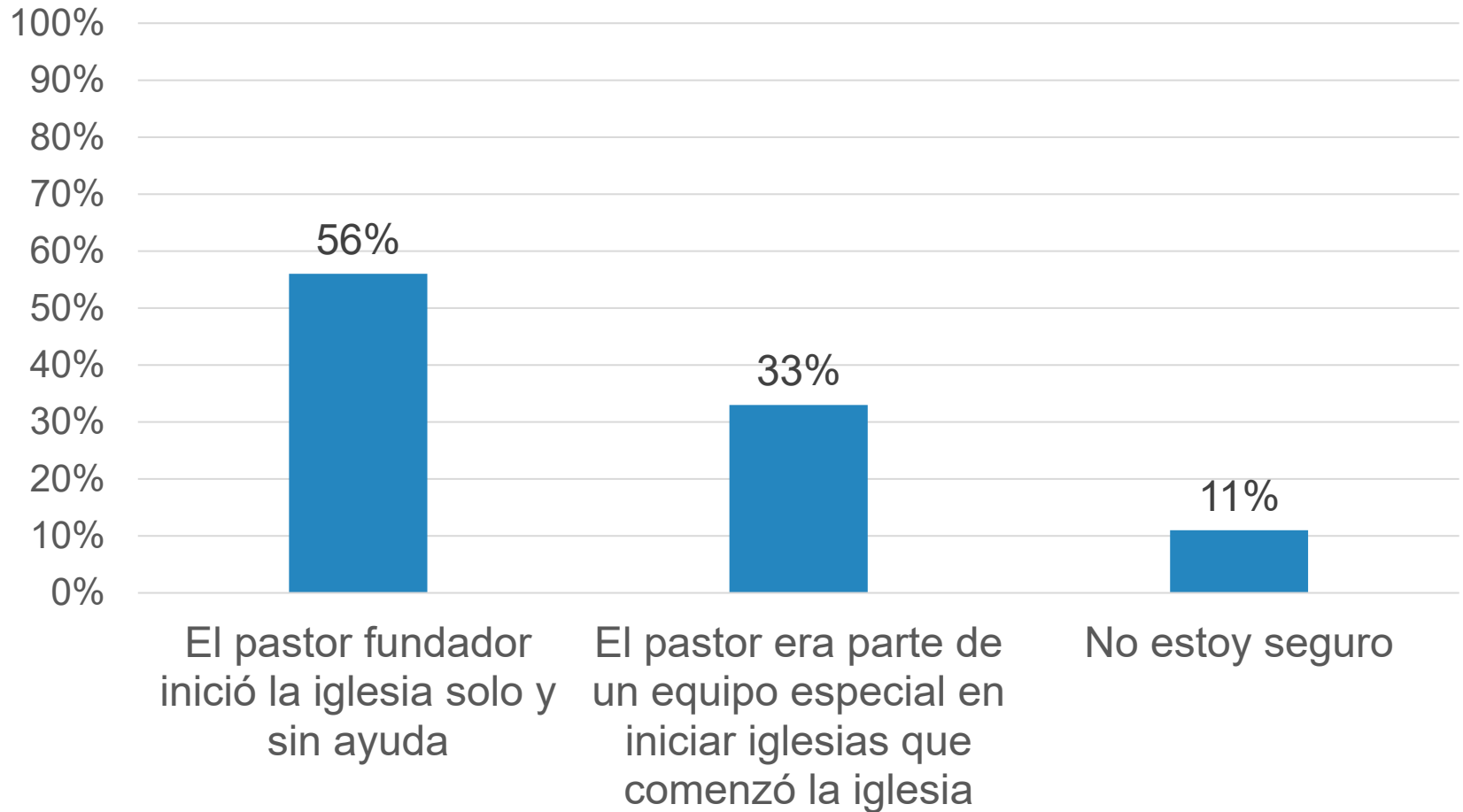
**Lifeway**research

Q60 "¿Recibió el pastor fundador entrenamiento para iniciar iglesias que incorporara específicamente la dinámica de un contexto hispano / latino antes de comenzar la iglesia?" n=247

# Iniciador de iglesias

**Lifeway**research

# El 56% de las nuevas obras de las iglesias fueron iniciadas por el pastor fundador solo y sin ayuda

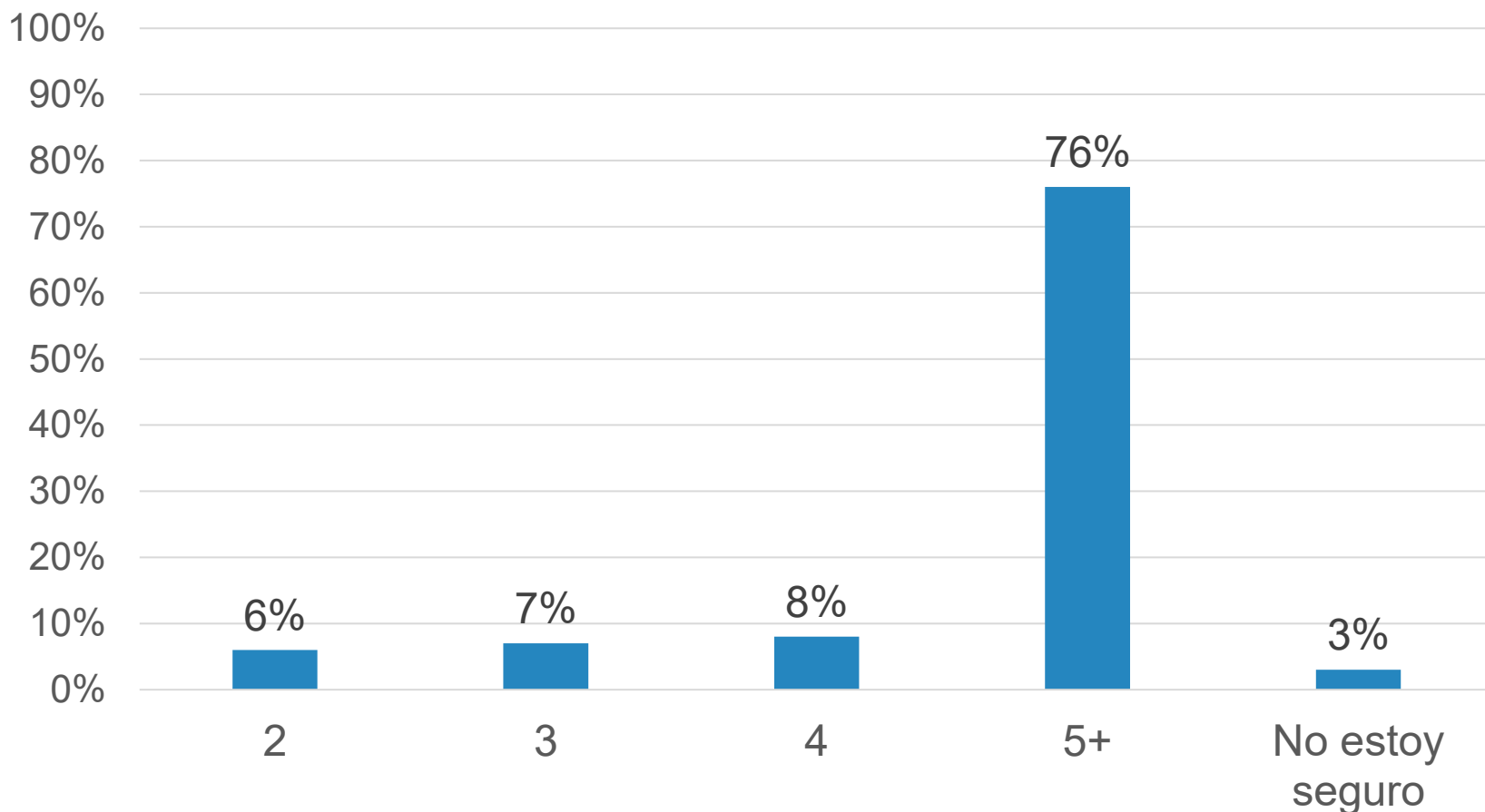


**Lifeway**research

Q55 "¿El pastor fundador inició la iglesia solo y sin ayuda o hubo un equipo que inició la nueva obra de la iglesia?" n=248

# Los equipos que iniciaron las nuevas obras tienen la mayor probabilidad de tener 5 o más personas

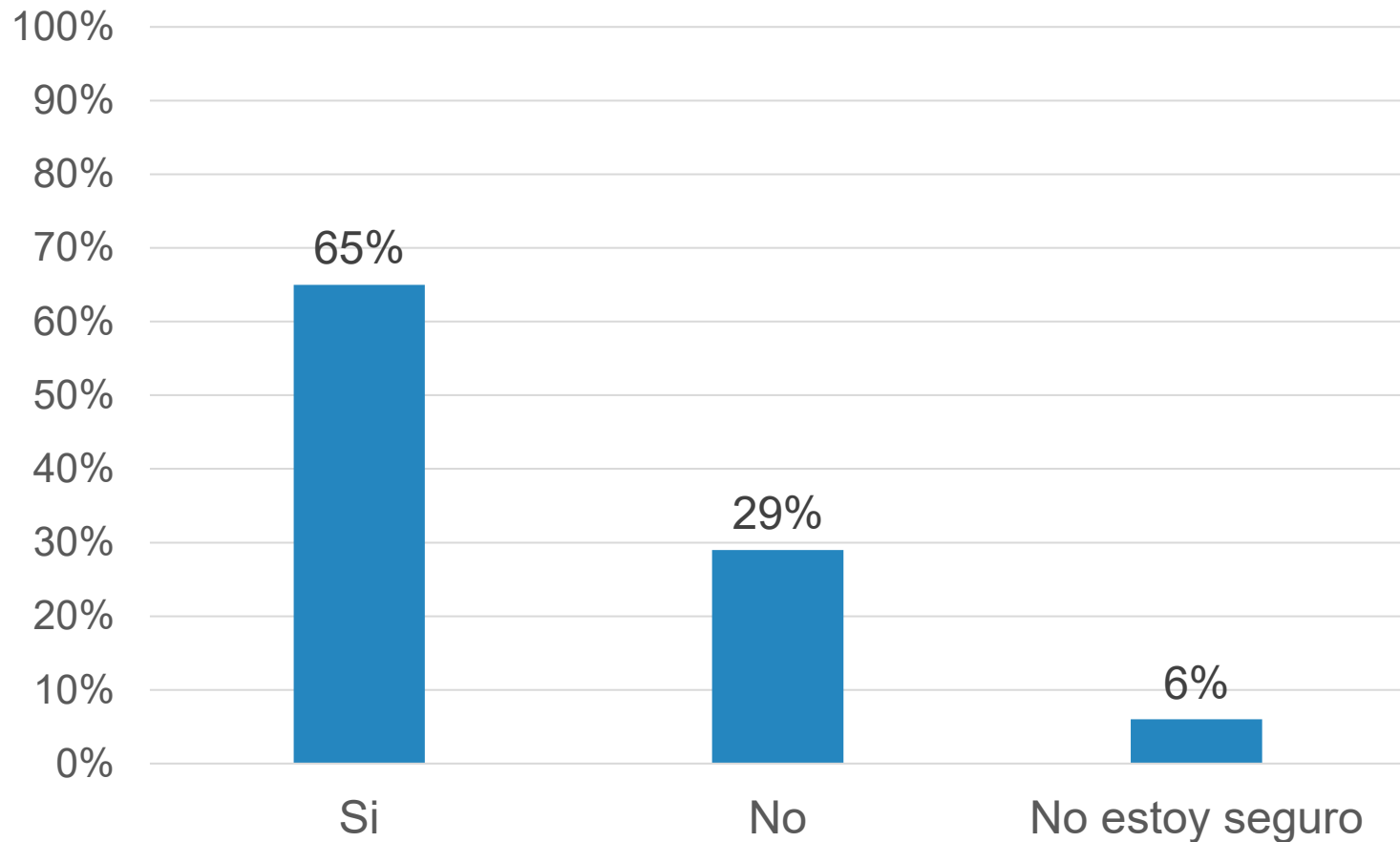
Entre aquellos que comenzaron con un equipo de inicio de iglesias



**Lifeway**research

Q56 "¿Cuántas personas (incluyendo al pastor fundador) estaban en el equipo de inicio de la iglesia cuando comenzó la nueva obra de la iglesia? (Seleccione uno)" n=84

# El 29% no recibió compensación financiera por su trabajo con la iglesia en los primeros cinco años

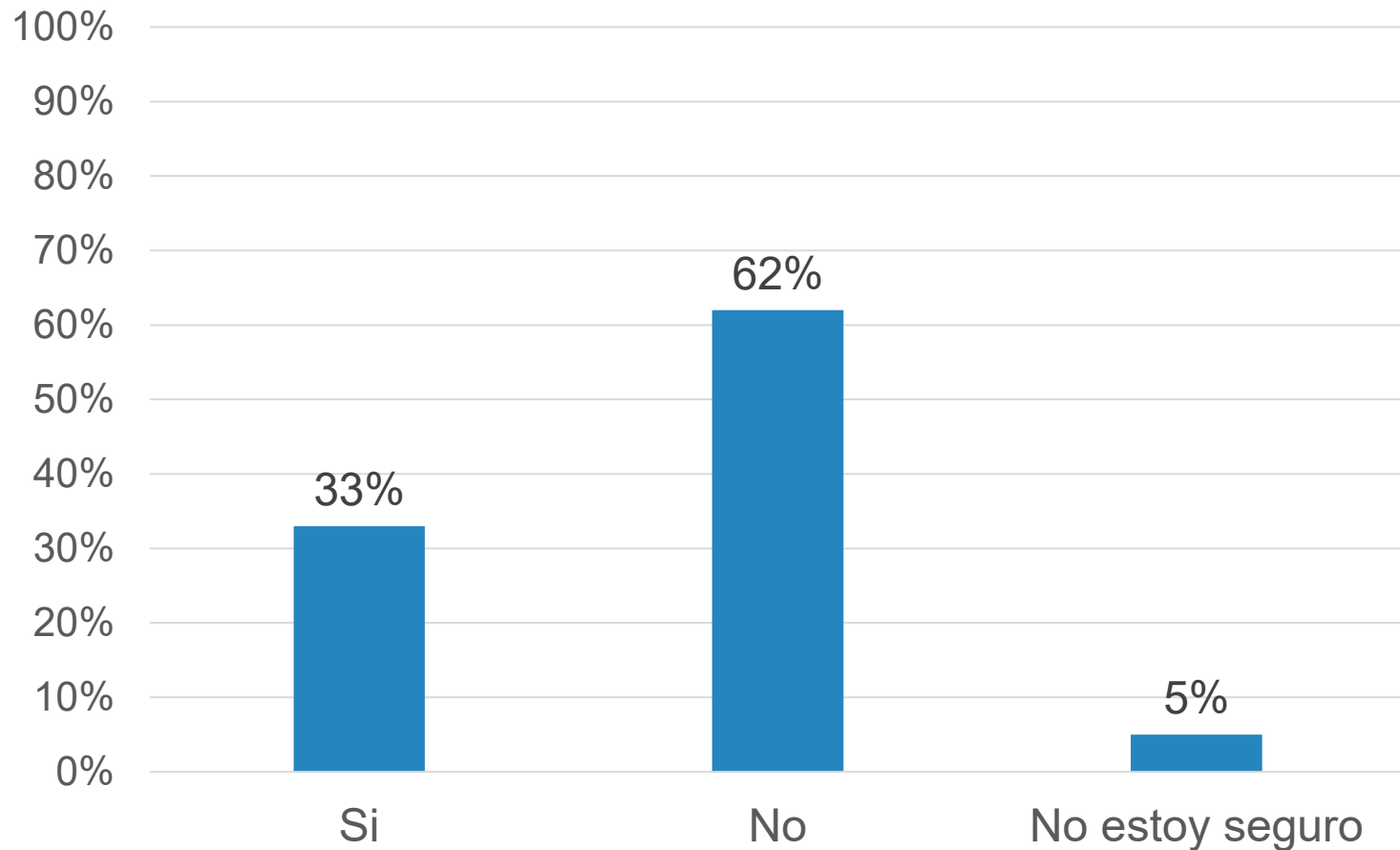


**Lifeway**research

Q61 "¿Recibió usted alguna compensación financiera por su trabajo en la iglesia en los primeros cinco años?" n=247

# El 62% no cree que la compensación financiera recibida fue suficiente para cubrir las necesidades básicas de su familia

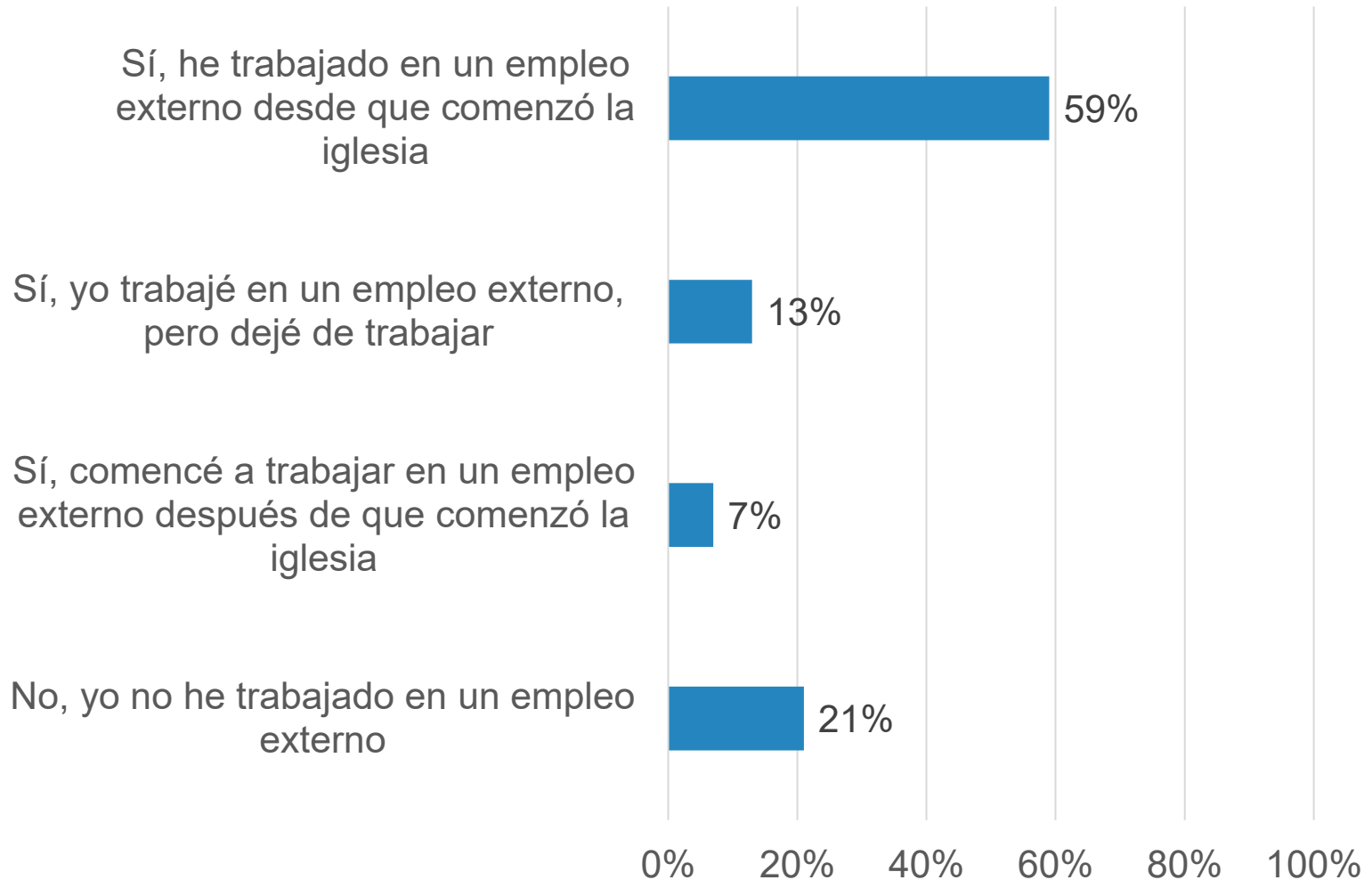
Entre los que recibieron compensación financiera



**Lifeway**research

Q62 "En su opinión, ¿la compensación financiera recibida fue adecuada para satisfacer todas sus necesidades básicas y las de su familia en la localidad donde se encuentra la nueva obra de la iglesia?" n=168

# El 79% ha tenido un empleo externo fuera de la iglesia en algún momento desde el comienzo de la iglesia

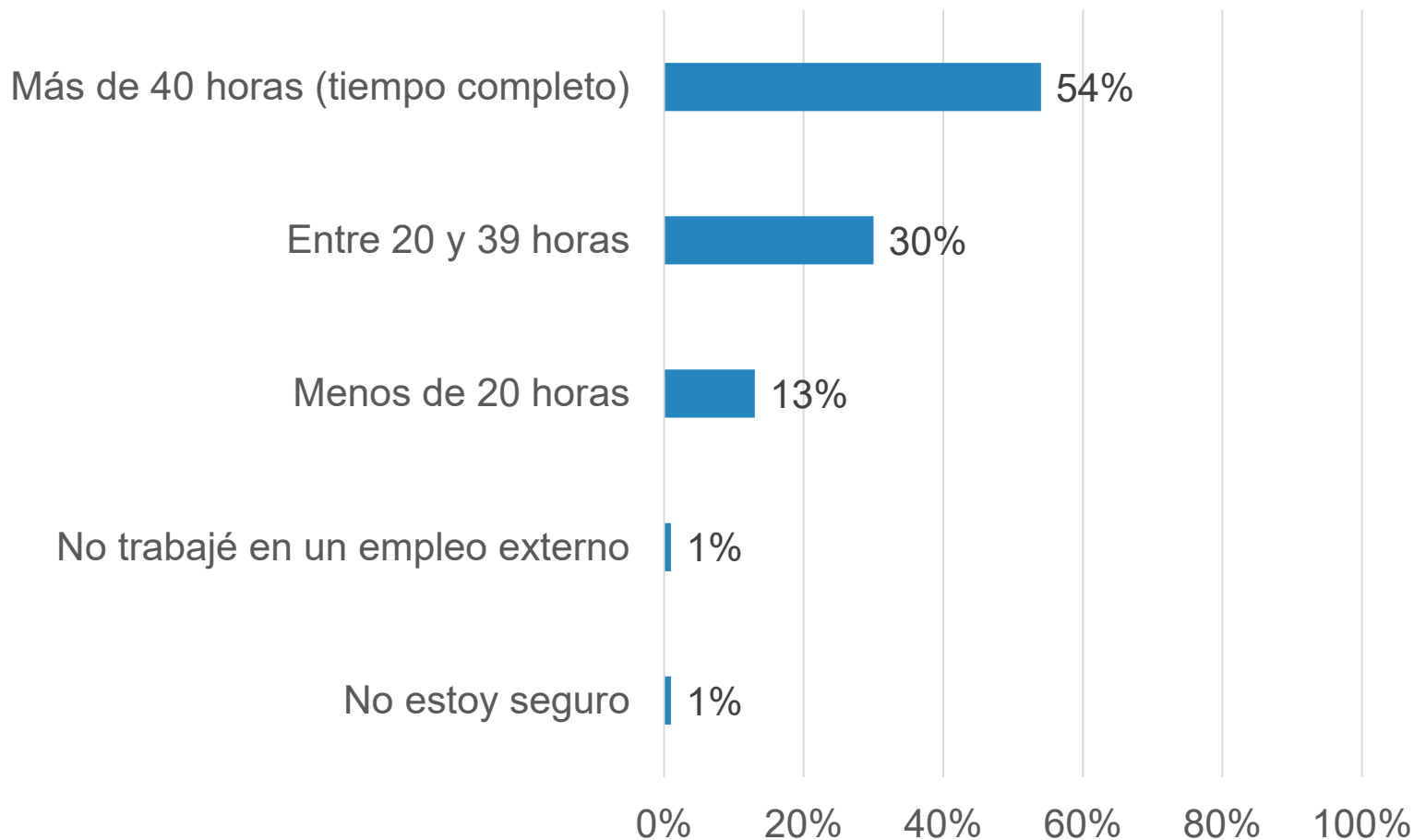


**Lifeway**research

Q63: "¿En algún momento desde que comenzó la nueva obra de la iglesia ha trabajado usted en otro empleo externo fuera de la iglesia?  
(Seleccione uno)" n=247

# El 54% de aquellos que tenían un empleo externo trabajaban a tiempo completo además de trabajar como pastor de la iglesia

Entre aquellos que trabajaron en un empleo externo



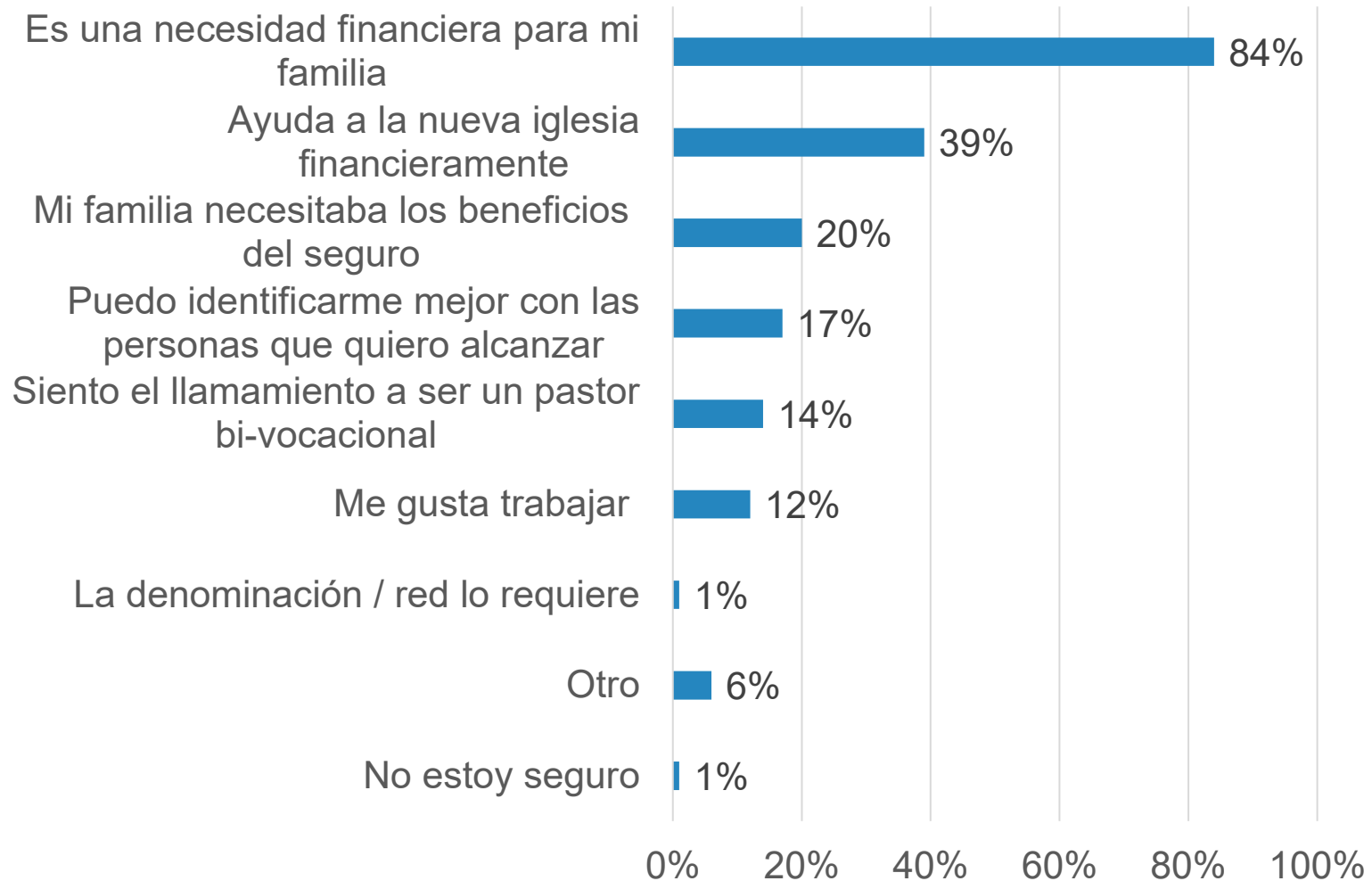
**Lifeway**research

Q64: ¿Cuántas horas trabajó usted en un empleo externo cada semana además de trabajar como pastor? (Seleccione uno) (Seleccione uno)" n=193



# Razones para trabajar en un empleo externo

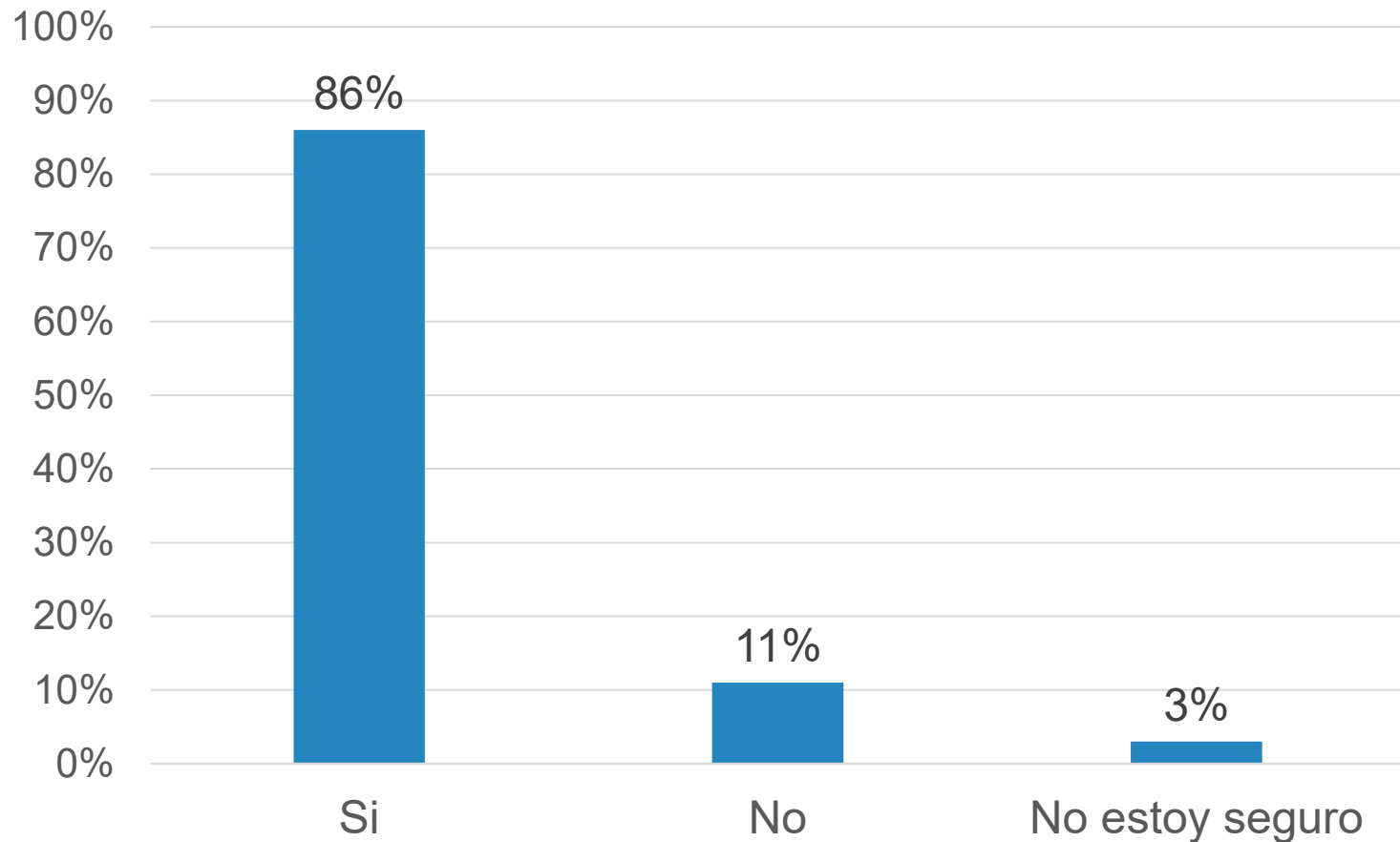
Entre aquellos que trabajaron en un empleo externo



**Lifeway**research

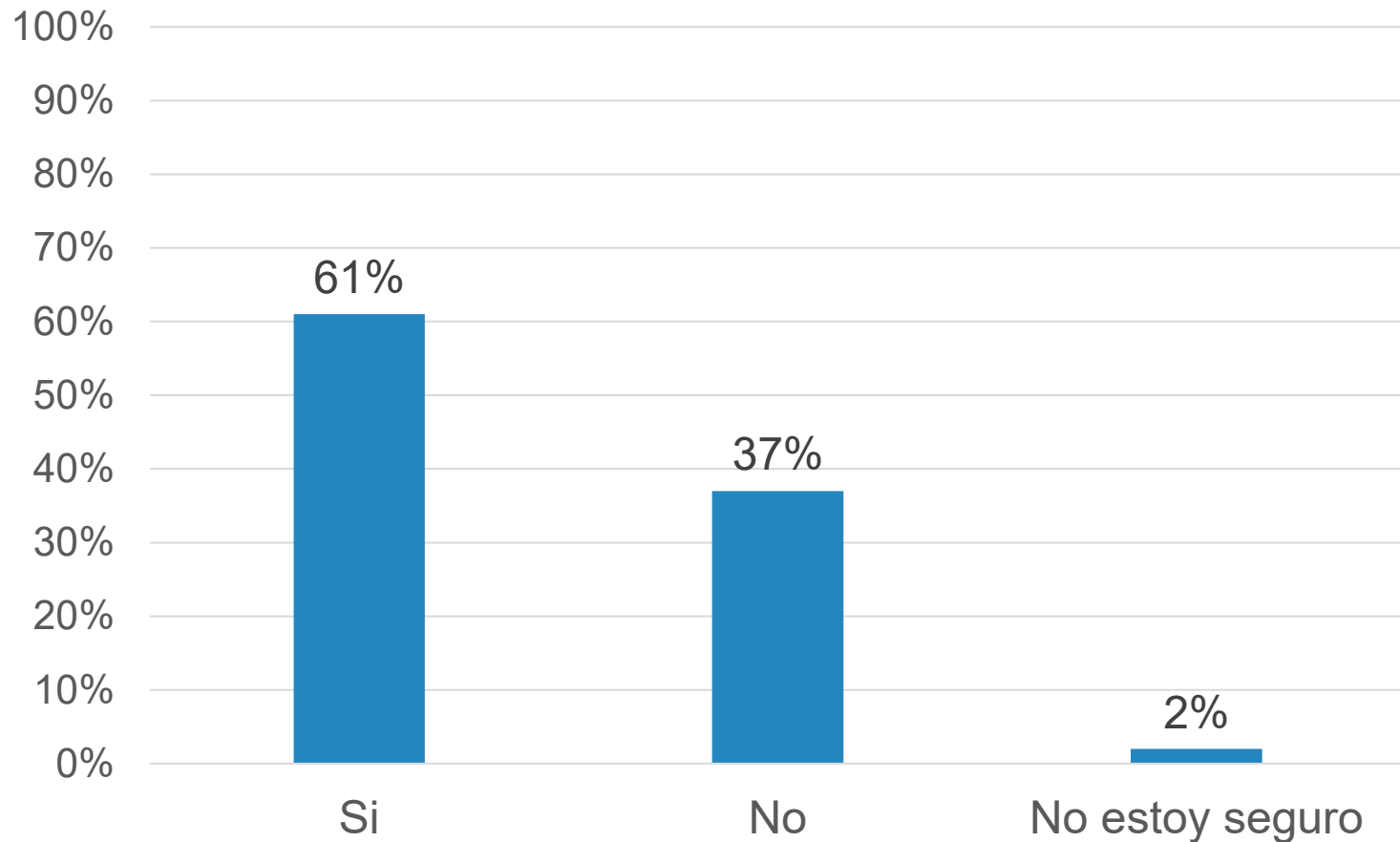
Q65: "¿Qué razones ha tenido usted para trabajar en un empleo externo además de trabajar como pastor? (Selecione todas las que correspondan)" n=191

# El 86% tenía experiencia previa en el ministerio como pastor o miembro del personal de la iglesia



Lifewayresearch

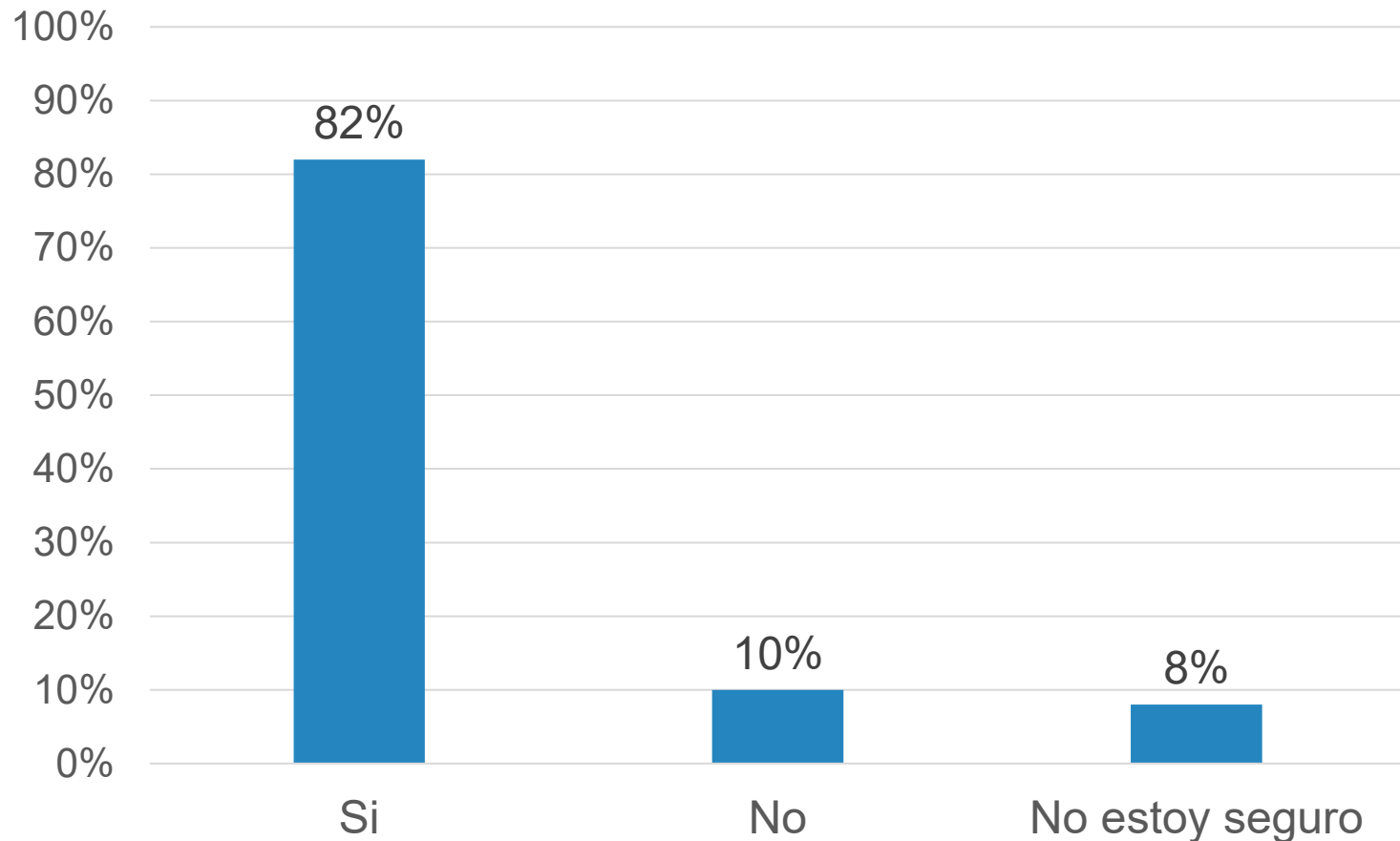
# El 61% tenía experiencia previa como iniciador de una iglesia o como parte de un equipo de iniciación de iglesias



**Lifeway**research

Q66\_2 "Para cada una de las siguientes declaraciones, indique si aplica y fue cierto para su situación. (Seleccione una respuesta para cada declaración) Yo tenía experiencia previa en la iniciación de iglesias como iniciador de iglesias o como parte de un equipo de iniciación de iglesias." n=245

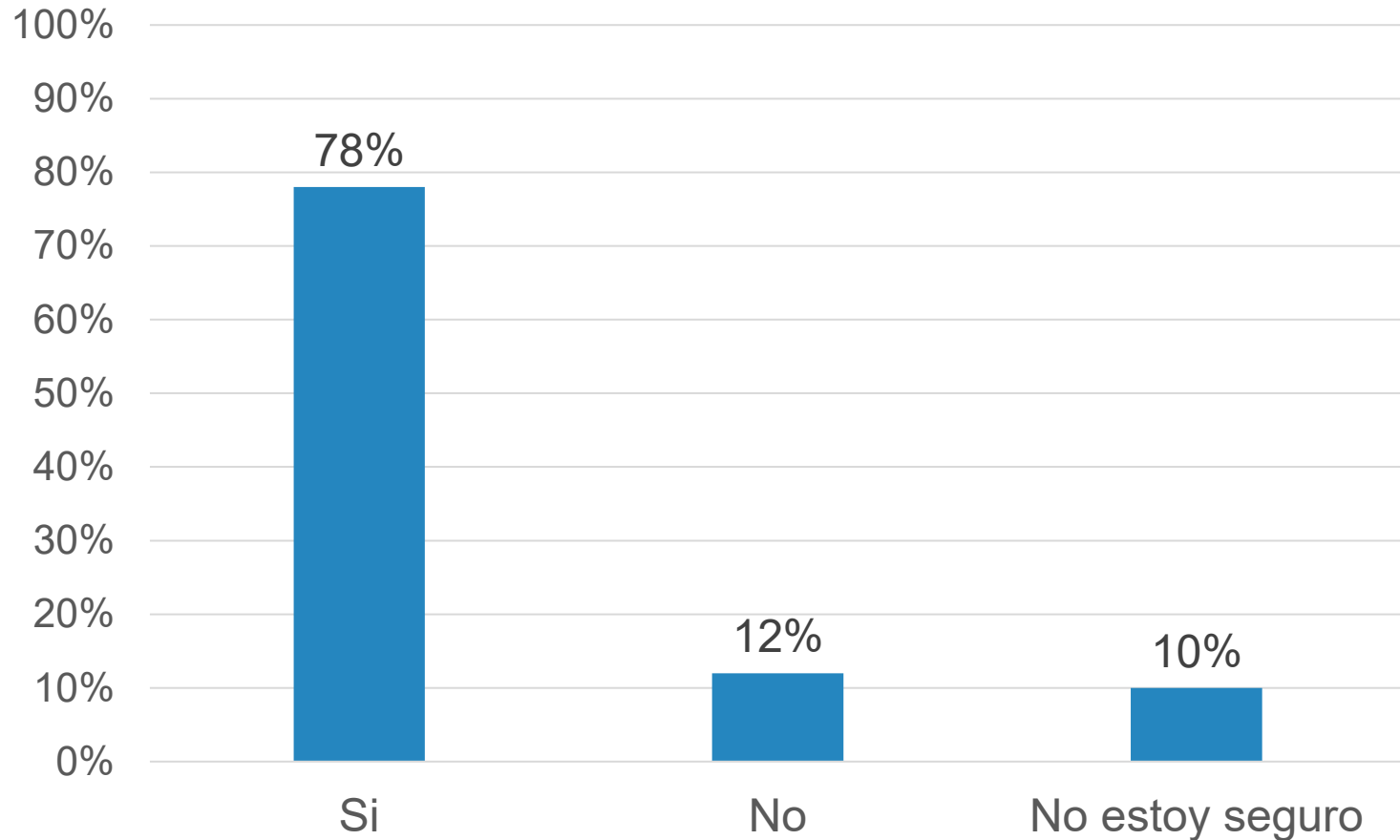
# El 82% tenía un llamamiento definitivo del Señor a la localidad geográfica donde se encuentra la nueva obra de la iglesia



**Lifeway**research

Q66\_3 "Para cada una de las siguientes declaraciones, indique si aplica y fue cierto para su situación. (Seleccione una respuesta para cada declaración)  
Recibí un llamamiento definitivo del Señor a la localidad geográfica donde se encuentra la nueva obra de la iglesia." n=245

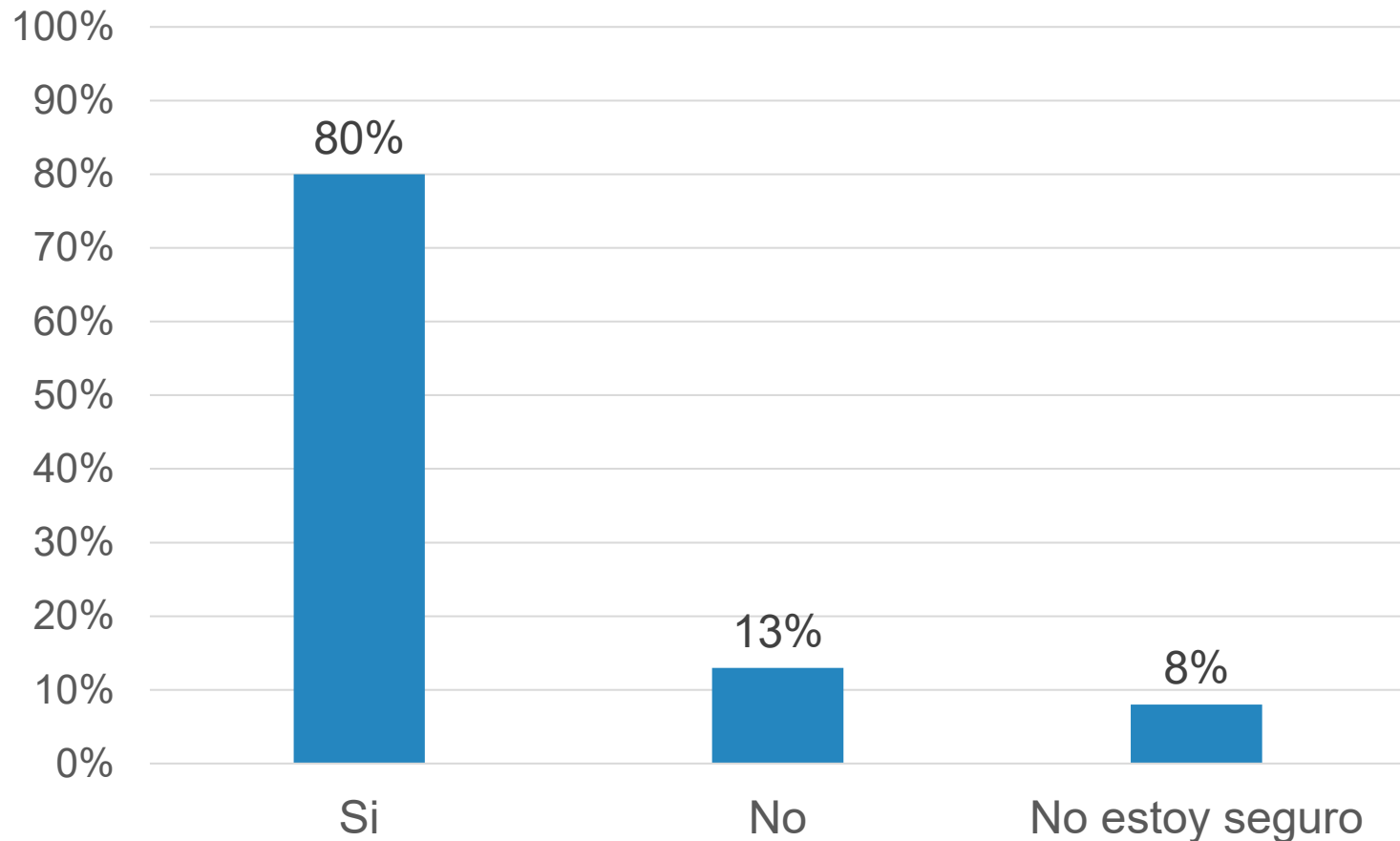
# El 78% tenía un llamamiento definitivo del Señor para ser un sembrador de iglesias



**Lifeway**research

Q66\_4 "Para cada una de las siguientes declaraciones, indique si aplica y fue cierto para su situación. (Seleccione una respuesta para cada declaración)  
Recibí el llamamiento del Señor para ser un sembrador de iglesias." n=245

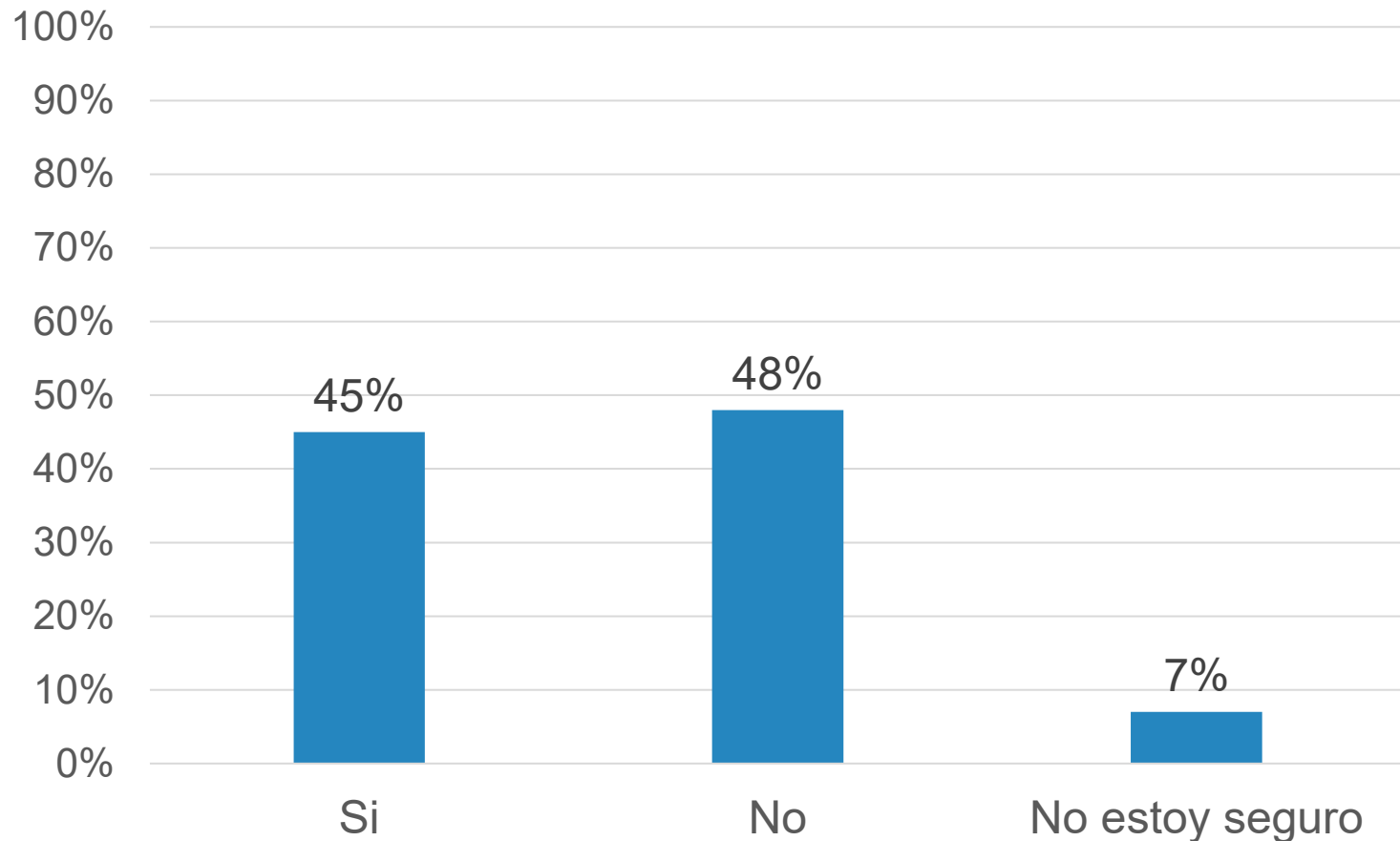
# El 80% afirma que sus antecedentes culturales coinciden con los que la nueva obra de la iglesia buscaba alcanzar



**Lifeway**research

Q66\_5 "Para cada una de las siguientes declaraciones, indique si aplica y fue cierto para su situación. (Seleccione una respuesta para cada declaración) **Mis antecedentes culturales coinciden con los que la nueva obra de la iglesia buscaba alcanzar.**" n=245

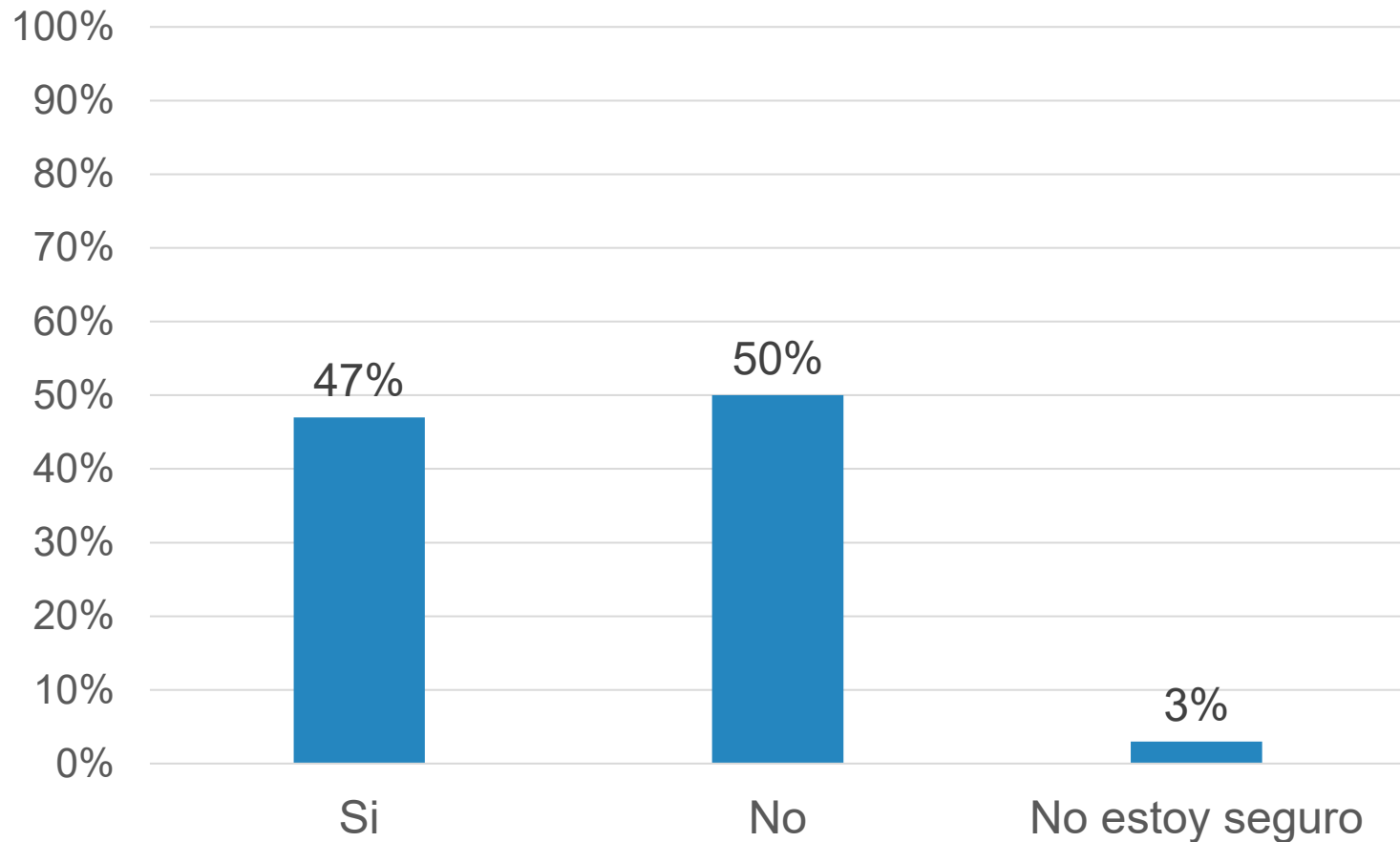
# El 45% dice que sus raíces geográficas están relativamente cerca de la localidad donde se encuentra la obra de la nueva iglesia



**Lifeway**research

Q66\_6 "Para cada una de las siguientes declaraciones, indique si aplica y fue cierto para su situación. (Seleccione una respuesta para cada declaración) **Mis raíces geográficas están relativamente cerca de la localidad donde se encuentra la obra de la nueva iglesia.**" n=245

# El 47% se reunió por lo menos una vez al mes con un supervisor

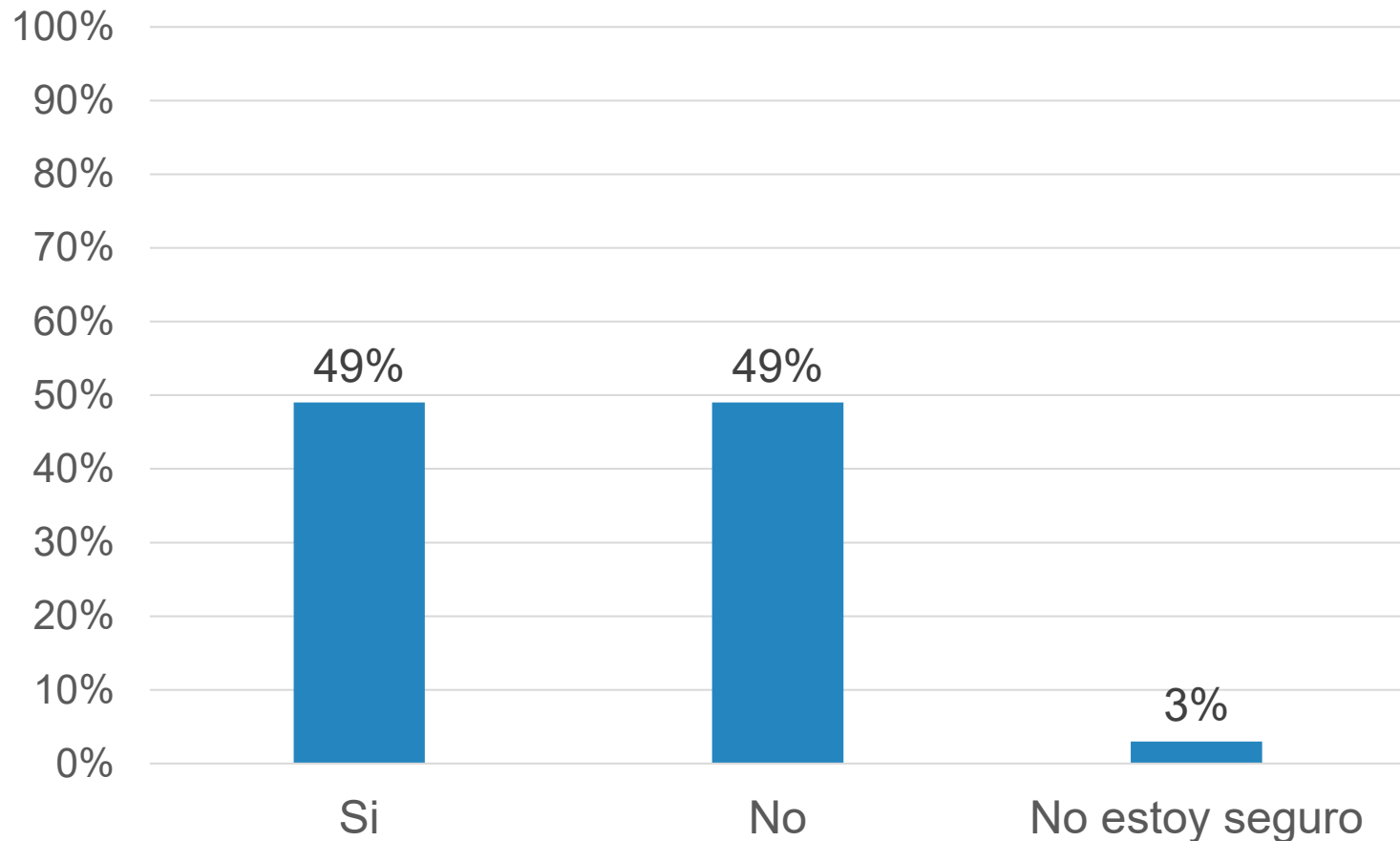


**Lifeway**research

Q67\_1 "Para cada una de las siguientes declaraciones, indique si fue cierta para su situación. (Seleccione una respuesta para cada declaración) **Me reuní por lo menos una vez al mes con un supervisor que me guio en el comienzo de la nueva obra de la iglesia.**" n=245



# El 45% se reunió por lo menos una vez al mes con un mentor

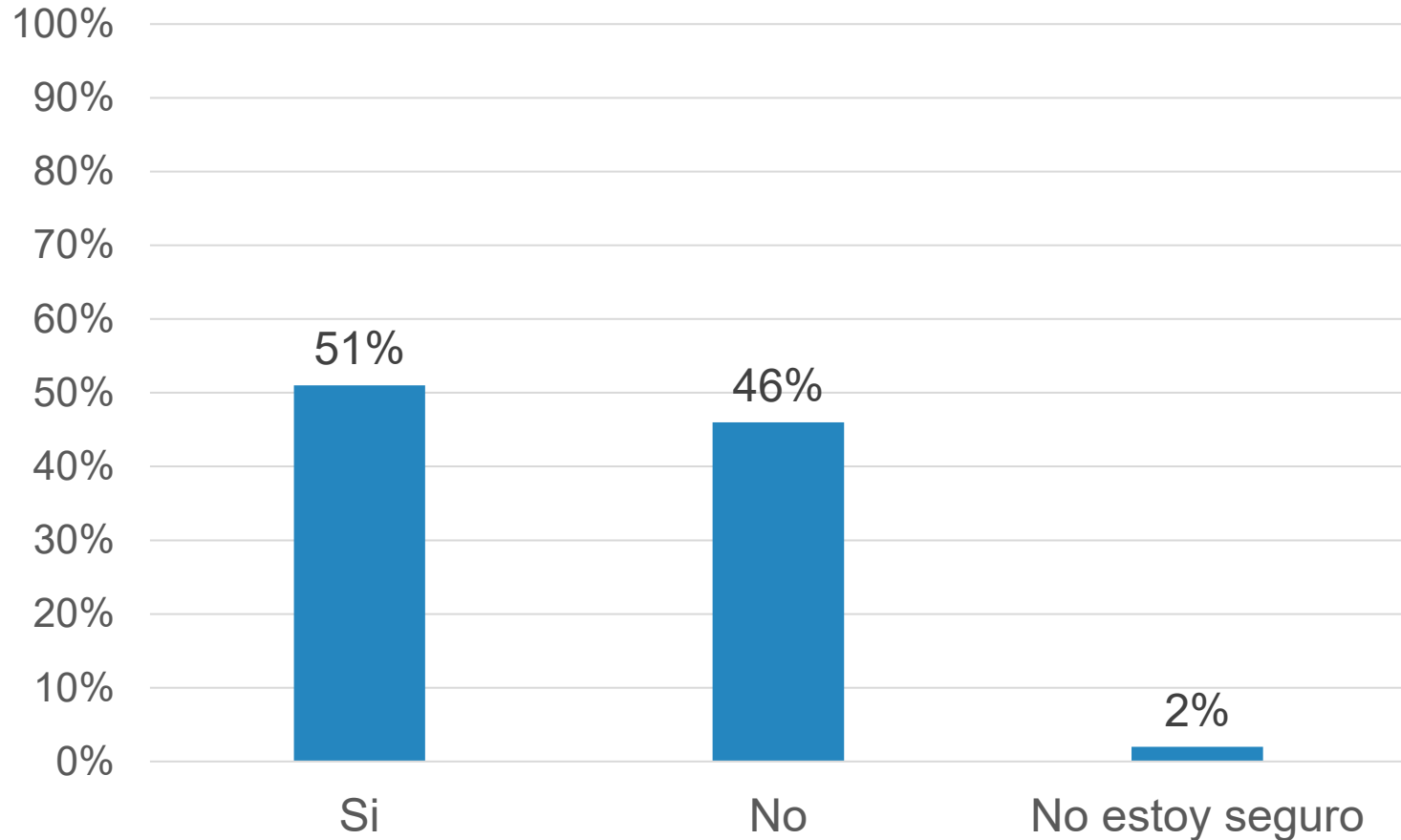


**Lifeway**research

Q67\_2 "Para cada una de las siguientes declaraciones, indique si fue cierta para su situación. (Seleccione una respuesta para cada declaración)

Me reuní por lo menos una vez al mes con un mentor de inicios de iglesias que me guio tanto en la obra del inicio de la iglesia como en mi formación espiritual personal." n=245

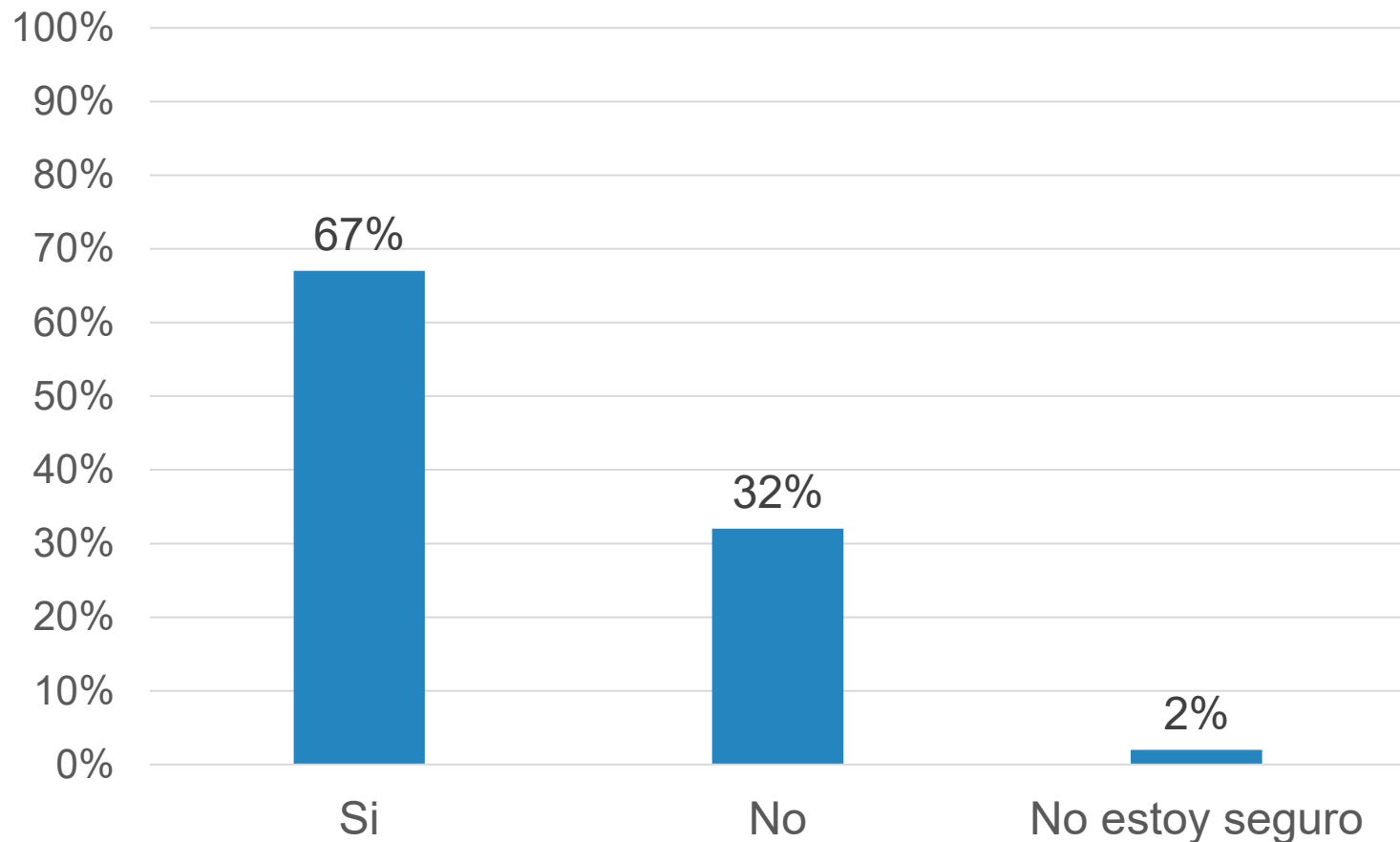
# El 51% se reunió por lo menos una vez al mes con compañeros iniciadores de iglesias



**Lifeway**research

Q67\_3 "Para cada una de las siguientes declaraciones, indique si fue cierta para su situación. (Seleccione una respuesta para cada declaración) **Me reuní por lo menos una vez al mes con compañeros iniciadores de iglesias para ayuda con mis responsabilidades y también para recibir el apoyo de ellos.**" n=245

# El 67% reclutó a varios compañeros de oración

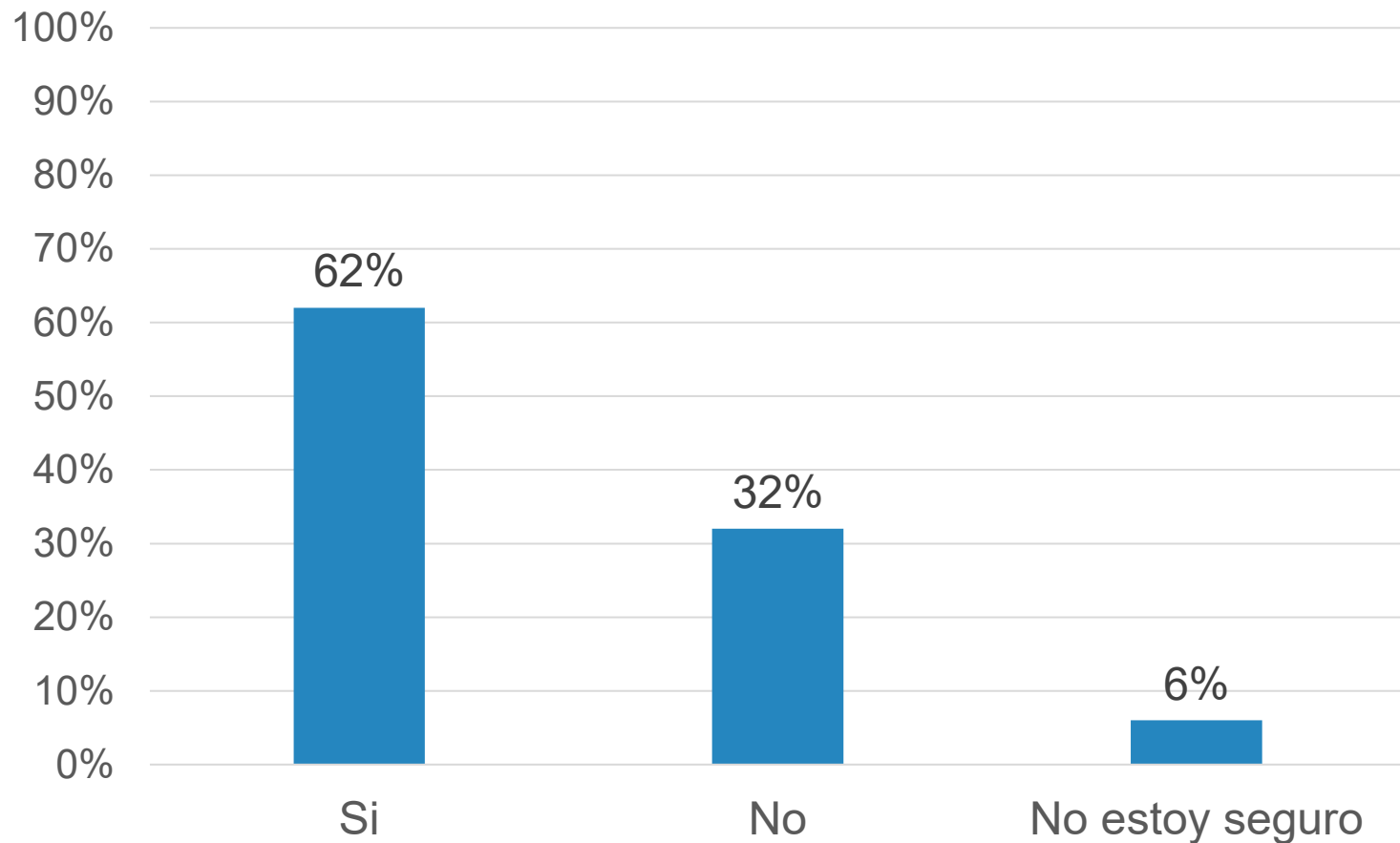


**Lifeway**research

Q67\_4 "Para cada una de las siguientes declaraciones, indique si fue cierta para su situación. (Seleccione una respuesta para cada declaración)

**Recluté a varios compañeros de oración antes de comenzar la nueva obra y continué usando su apoyo en la oración durante los primeros años de la nueva obra de la iglesia."** n=245

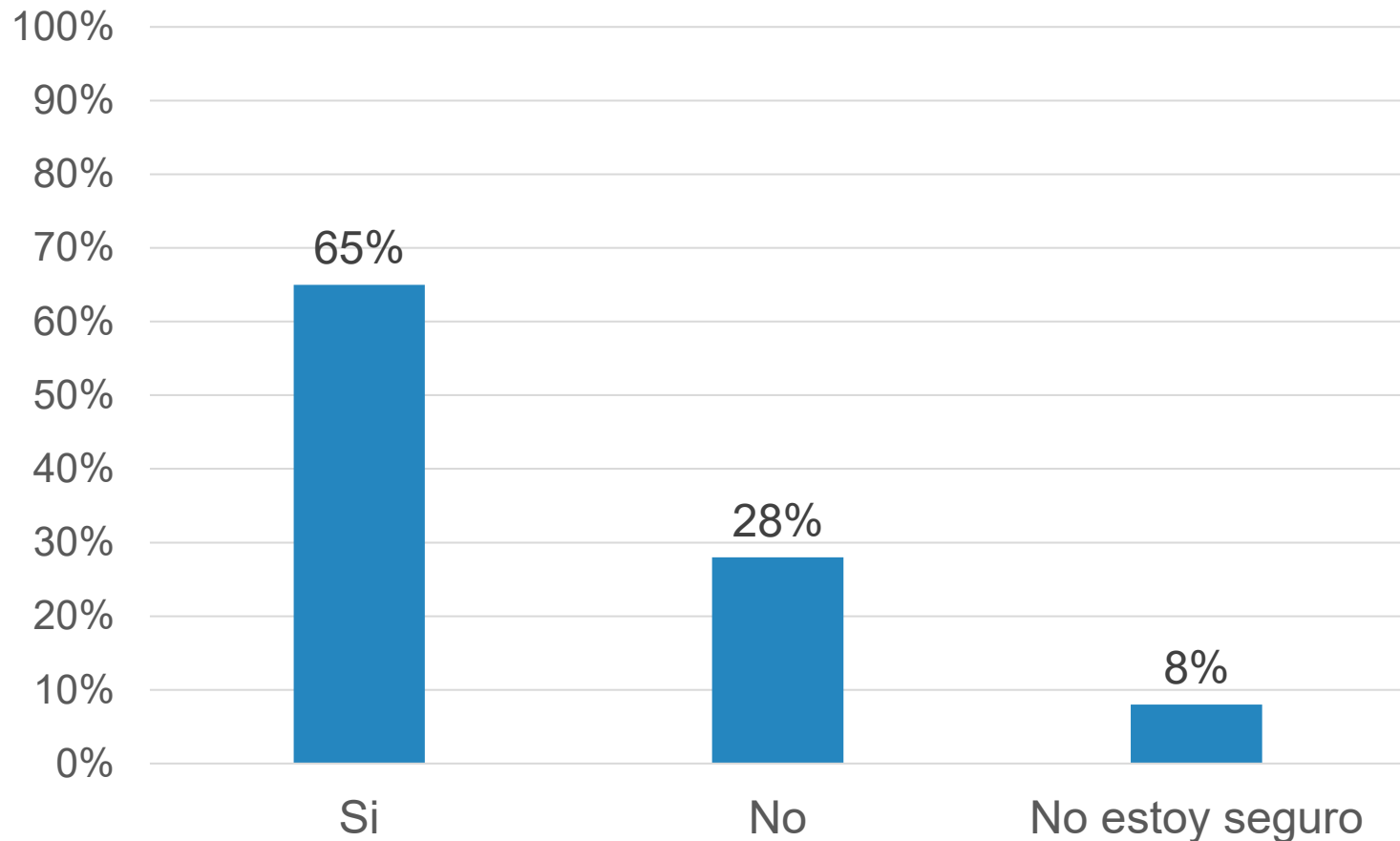
# El 62% participó activamente en un plan de formación espiritual personal



**Lifeway**research

Q67\_5 "Para cada una de las siguientes declaraciones, indique si fue cierta para su situación. (Seleccione una respuesta para cada declaración) **Participé activamente en un plan de formación espiritual personal durante la duración de la nueva obra de la iglesia.**" n=245

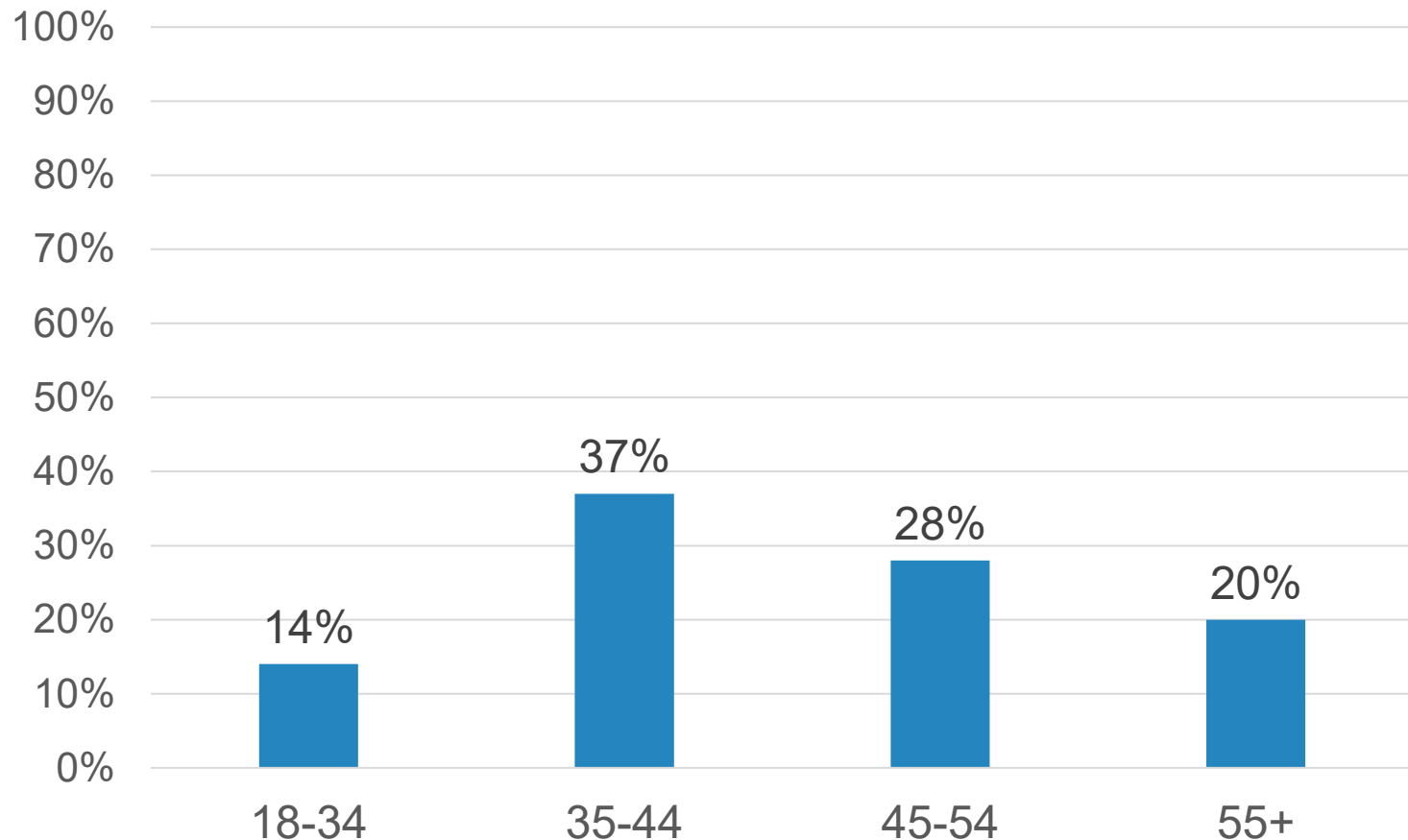
# El 65% dice que sus expectativas sobre la nueva obra de la iglesia cumplieron con la realidad de la experiencia de iniciar iglesias



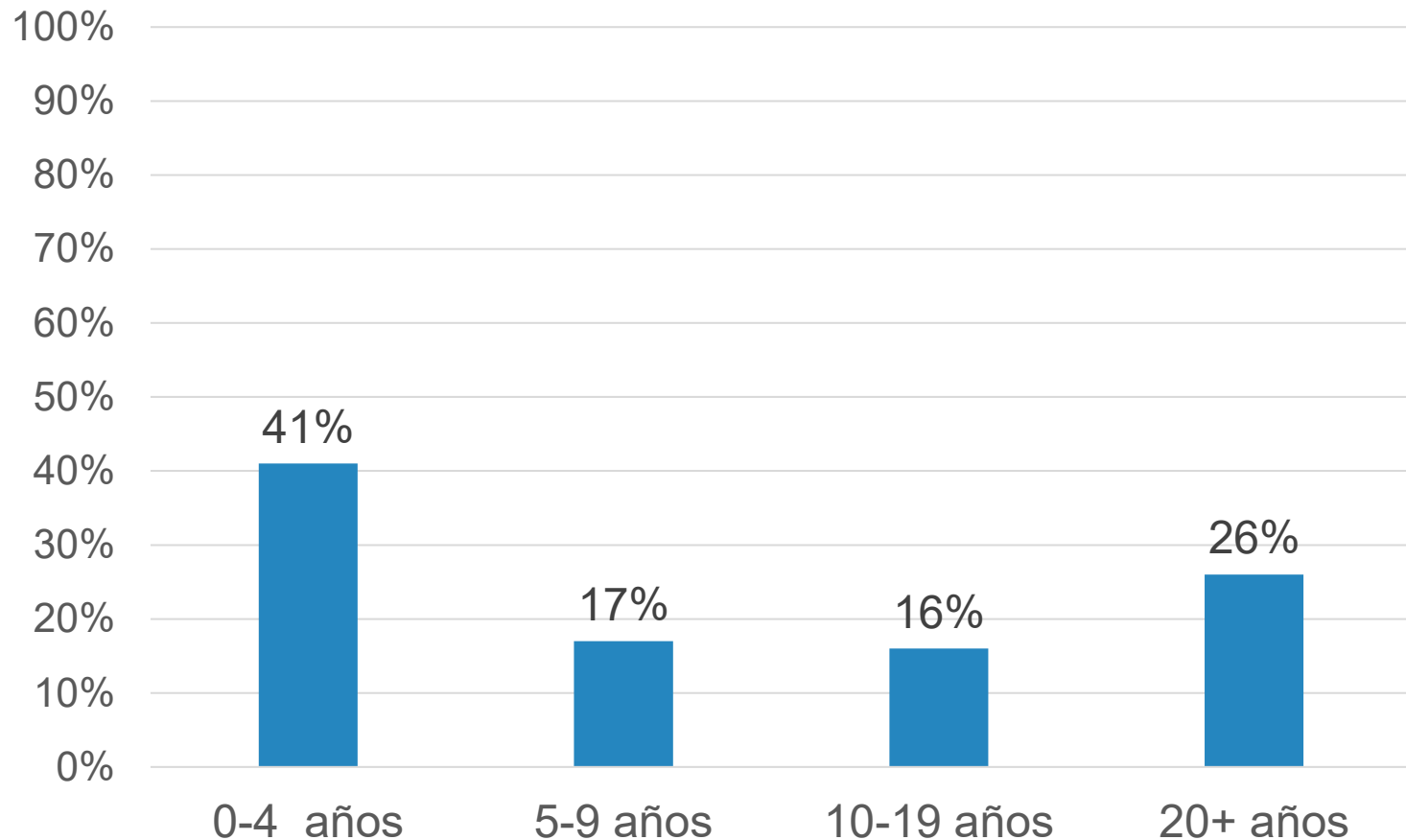
**Lifeway**research

Q67\_6 "Para cada una de las siguientes declaraciones, indique si fue cierta para su situación. (Seleccione una respuesta para cada declaración) **Mis expectativas sobre la nueva obra de la iglesia cumplieron con la realidad de la experiencia de iniciar iglesias.**" n=245

# Edad de el iniciador de la iglesia en el momento del lanzamiento (promedio 46, mediana 44)



# El 41% llevaba menos de 5 años viviendo en el área antes de que comenzara la nueva obra de la iglesia

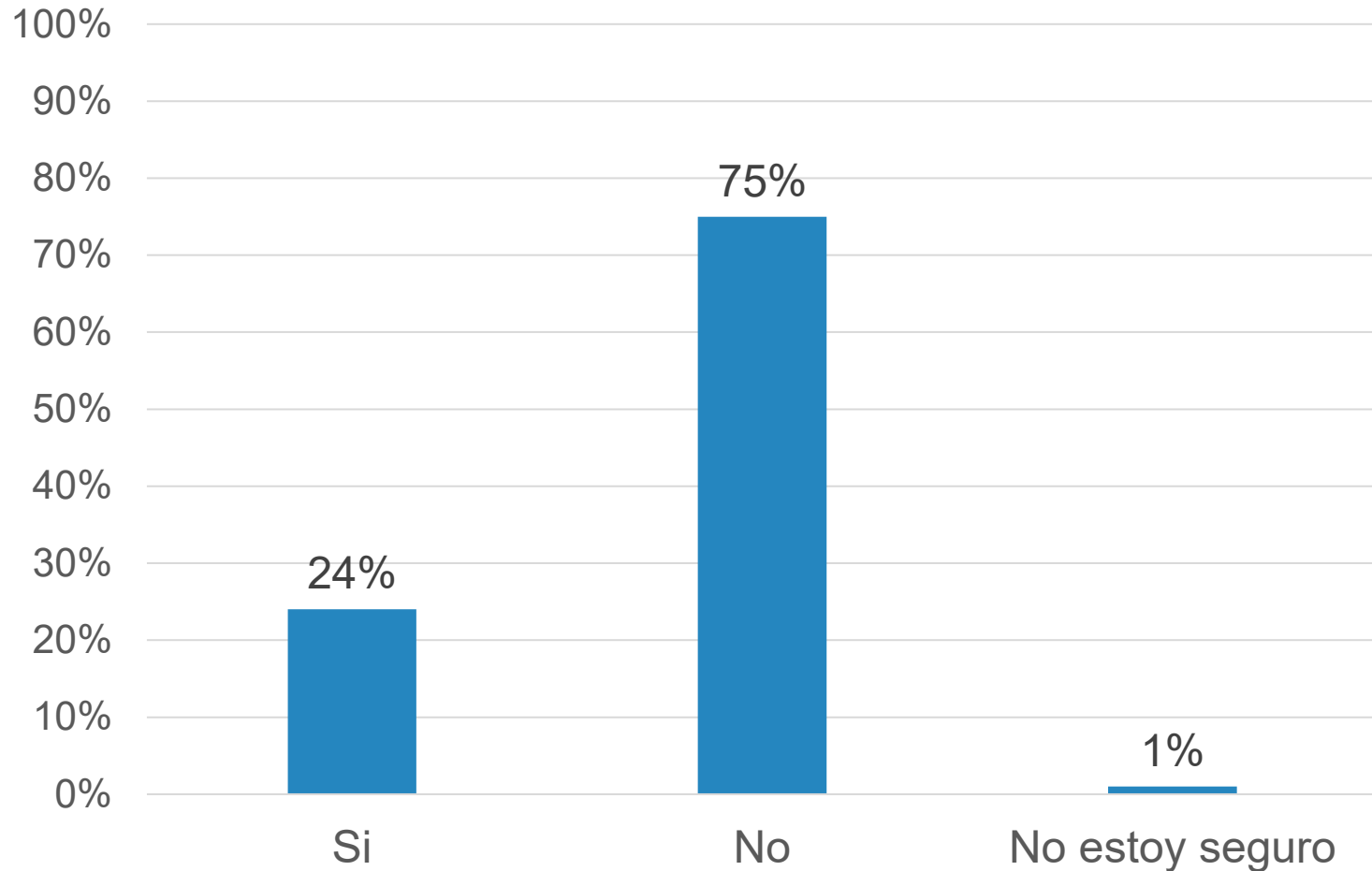


**Media 11, Mediana 7**

**Lifeway**research

Q69 "¿Cuántos años ha vivido usted en este pueblo / ciudad antes del comienzo de la nueva obra de la iglesia?" n=244

# El 75% afirma no tener seguro de salud donde la mayoría de los costos del seguro fueron pagados por otros



**Lifeway**research

Q70 "¿Usted (si está casado) y su familia tienen seguro de salud donde la mayoría de los costos del seguro fueron pagados por la iglesia, la iglesia patrocinadora, la denominación o una red de inicios de iglesias? (Seleccione uno)" n=245



# Consejos de los participantes para las denominaciones y las redes de plantación de iglesias

**Lifeway**research

# Consejos Culturales

**Es importante comprender las diferencias culturales y encontrar formas de tener compañerismo y servir juntos**

*En sus propias palabras:*

“Necesitamos más iglesias bilingües donde se anime a la familia de Dios a superar las barreras, a sentirse un poco incómodo y a sacrificar la comodidad de un servicio solo en inglés para que podamos reflejar a muchas de nuestras comunidades en todo los Estados Unidos.”

“Los pastores hispanos y los pastores anglo deben pasar tiempo juntos y llegar a conocerse. Dejen de separar a la Iglesia hispana de la Iglesia anglo en "todos los asuntos de nuestra iglesia.”

“Mi consejo sería priorizar las relaciones sobre los programas, ya que las comunidades hispanas/latinas valoran la confianza, la familia y la conexión personal. Las organizaciones y denominaciones deberían escuchar primero, comprender las realidades culturales y acompañar a los plantadores de iglesias en lugar de imponer “un modelo único.”

“La mayoría de iglesias anglo, tienen buenas intenciones para con nuestra comunidad hispana, pero desconocen nuestros retos, contextos, limitaciones, y dificultades. Creo que deberíamos buscar la manera de ayudarles a entender lo que somos y hacemos.”

**Lifeway**research

# Apoyo Financiero

**Un mejor apoyo financiero permitiría a los plantadores de iglesias dedicar su tiempo iniciando la iglesia en lugar de tener un trabajo externo**

*En sus propias palabras:*

“No necesitamos dinero para comenzar u organizar eventos/folletos/invitaciones mensuales. Necesitamos financiación para proporcionar el seguro médico y poder pagar el alquiler sin preocuparnos de mes a mes.”

“Ayuda financiera, para que el plantador se dedique más a la obra que requiere mucho tiempo al inicio.”

“Hemos crecido numéricamente, y la posibilidad de obtener cualquier tipo de ayuda financiera o colaboración de otras iglesias se vuelve aún más difícil, ya que asumen que con una congregación en crecimiento viene la estabilidad financiera. Sin embargo, nuestra gente no gana un salario comparable al de los otros ciudadanos ni recibe salarios; más bien, depende de la disponibilidad de un trabajo, que fluctúa y se ve fuertemente afectada por el clima político actual.”

“En vez de tratar de plantar varias iglesias a la vez se debería apoyar sólidamente a pocos para que pudieran invertirse a tiempo completo.”

# Entrenamiento

**Los plantadores de iglesias necesitan entrenamiento o capacitación contextual en la plantación de iglesias que incluya áreas como la recaudación de fondos, el cumplimiento legal y la participación comunitaria**

*En sus propias palabras:*

“Un sistema de capacitación o entrenamiento más profundo para los plantadores antes de comenzar la nueva obra. Un mecanismo de continuidad de supervisión y seguimiento.”

“Es indispensable una capacitación intencional comprensiva acerca de la plantación de iglesias.”

“Las iglesias hispanas tienen retos diferentes a las iglesias americanas. Algo que noté en el entrenamiento de plantadores de iglesias, es que tratan temas irrelevantes para una congregación hispana. Por ejemplo, finanzas, equipo de plantación de iglesias, programas, presupuestos, por mencionar algunas, estos temas son muy diferentes desde un contexto hispano.”

“Necesitamos una cobertura en capacitación más seguida y más profunda como pastores y líderes.”

# Mentoría

**Existe el deseo de que los plantadores de iglesias cuenten con mentores que son líderes con experiencia y que estén en contacto con ellos regularmente**

*En sus propias palabras:*

“Es crucial tener un mentor/coach con quién el plantador se pueda reunir regularmente.”

“Proveer un tutor a cada pastor que lo requiera.”

“Para un plantador de iglesias hispano, la mentoría es crucial----ser guiado por alguien que ya ha superado los desafíos del ministerio y que brinda la sabiduría, la responsabilidad y el aliento.”

“Mentoría es muy necesaria.”

“Tiene que haber más asesoría individual y no solamente teórica.”

# Seguir la Dirección y el Llamado de Dios

**Es importante que las denominaciones o redes de la plantación de iglesias enfatizen la oración, el discernimiento del llamado y la dependencia y confianza en la guía de Dios**

*En sus propias palabras:*

“Ayudar a discernir el llamado del pastor al ministerio. Esto es crítico para que el pastor continúe y persevere en su llamado a liderar una obra.”

“Seguridad del llamado, mucha oración.”

“El llamado a la obra De Dios debe ser real. La obra de Dios no se logrará con esfuerzo humano. La dirección tiene que venir del Señor y el misionero debe ser sensible de oídos y de corazón al Espíritu Santo.”

“Centrarse en la expectativa de Dios, de lo que quiere hacer el Espíritu Santo en el lugar que estamos plantando.”

# Formación de Equipos

## Hay valor en primero formar fuertes equipos centrales

### *En sus propias palabras:*

“Formar un equipo central con experiencia es igualmente esencial, ya que ningún fundador puede llevar adelante la visión solo. Un equipo fuerte contribuye la diversidad de dones, el apoyo del liderazgo y una responsabilidad compartida.”

“Estoy convencido que el éxito de plantar nuevas iglesias hispanas en algunos sectores de los estados unidos debería ser exclusivamente patrocinada por iglesias madres que preparen a un equipo de trabajo (core team) antes de iniciar con efectividad una plantación de iglesia.”

“La mejor manera de iniciar una nueva obra es tener un equipo de personas comprometidas respaldando al plantador, incluyendo también a su propia familia.”

“Nunca enviar al plantador solo, sin un equipo. Énfasis en la importancia de involucrarse en la comunidad como parte de la plantación.”

# Colaboración

## Hay valor en asociarse con iglesias establecidas y construir redes de apoyo

### *En sus propias palabras:*

“Establezcan y fortalezcan las relaciones y colaboren con los líderes. Hay mucho que aprender juntos, unos de otros.”

“Recomendaría hacer alianzas con otras Iglesias hispanas de la localidad; esto fortalece la obra y ayuda a que los hermanos nos veamos como la Iglesia de Cristo unida en un mismo sentir.”

“Promover la colaboración. Animar a iglesias establecidas a caminar junto a las nuevas obras genera sinergia y evita que el pastor plantador enfrente la carga en soledad.”

“Debemos visitarnos unos a otros para aprender de otras iglesias hispanas como hacer un mejor trabajo de crecimiento.”



# Ayuda Práctica

**Los encuestados solicitaron ayuda práctica, como acceso a edificios, espacio, suministro del púlpito y apoyo para alcanzar a las personas y la evangelización**

*En sus propias palabras:*

“Visítalos, ayúdalos con la evangelización y la predicación de vez en cuando.”

“Establezca contactos y redes con iglesias grandes y establecidas que puedan tener un aula que no se está utilizando para prestársela gratuitamente a ellos los domingos o a bajo costo para los plantadores de iglesias; tal vez durante los primeros 1 o 2 años.”

“Que las iglesias anglo establecidas consideren permitir que una congregación hispana utilice su edificio.”

“La búsqueda de un local se necesita ayuda.”

# Cuidado Pastoral

**Es importante cuidar el bienestar de los pastores y sus familias con visitas, ánimo, amistad y cuidado**

*En sus propias palabras:*

“Proveer un entorno de cuidado pastoral que por lo menos una vez al año permita extraerlo de su misión al plantador y su familia para ser atendido espiritualmente mostrarle amor y recargar sus pilas.”

“No dejen a los pastores solos en todos los sentidos.”

“Mayor atención al cuidado del plantador y familia.”

“Apoyo económico, espiritual y moral. Amistad genuina.”

“Deben de ser más comunicativos con los plantadores. Orar con ellos y estar pendiente a sus necesidades.”

“Visiten a cada congregación para animarlos.”

“Contactar, visitar, conocer al pastor y su equipo, ver debilidades y así proporcionar el apoyo adecuado.”

“Más apoyo, tanto emocional, económico y académicos.”

# Paciencia

**Los encuestados aconsejaron que hay que tener paciencia y resistencia, reconociendo que la plantación de iglesias es un proceso largo y difícil que requiere perseverancia y expectativas realistas**

*En sus propias palabras:*

“Que no corran y sean dependientes de Dios. La plantación es una prioridad, pero no un apuro. No solemos caminar antes de gatear.”

“Mi consejo es corto, a veces la iglesia patrocinadora espera resultados rápidos y creo que debemos tener paciencia para ver frutos en la nueva obra, en mi caso estoy bajo una iglesia anglo con una antigüedad de más de 100 años, y ellos esperan que pronto llegue la gente y empiecen las reuniones semanales y creo que a veces no ven el contexto cultural que el latino es diferente al anglo. solo es pedir un poco más de paciencia para empezar a ver resultados del nacimiento de una nueva iglesia.”

“Paciencia. No diluyas el evangelio por lo que podría ser culturalmente aceptado. No intentes actuar como un anglo.”

“Que reconozcan que el lanzamiento es diferente al lanzamiento de una Iglesia de habla inglesa, es necesario ejercitar la paciencia y flexibilidad.”

“Hay que estar preparado para un crecimiento lento y entrar al ministerio con una mentalidad de paciencia y resistencia.”

# Consejos de los participantes para los iniciadores de iglesias hispanas

**Lifeway**research

# Consejo cultural

**Los participantes ofrecen consejos para las iglesias anglo y para los plantadores de iglesias hispanas que están navegando entre la variedad de culturas hispanas**

*En sus propias palabras:*

“Tienes que tener un corazón para las personas hispanas. No trates de cambiar su cultura. En cambio, ama su cultura y úsala para alcanzar almas.”

“El reino del Evangelio está por encima de las preferencias culturales.”

“Los pastores anglos deberían amar e involucrarse en esta parte de su comunidad y no deje que el idioma lo detenga a usted. Busquen a otros creyentes que hablan español para que les enseñen y les traduzcan. La comunidad hispana debería ser parte de lo que hacemos, no solo algo bueno que apoyamos económicamente, pero en lo que no nos involucramos.”

“Trate de no identificar a la iglesia como 'mexicana', 'hondureña' u otra nacionalidad. Esté abierto a aprender la cultura de los diferentes países hispanos y esté dispuesto a mostrar amor verdadero a todos, sin distinción, sin darle importancia a su situación económica o su educación. Esté presente entre ellos y haga que todos se sientan bienvenidos.”

“Vivimos en un mundo políticamente polarizado. La preparación de la congregación anglo para recibir y aceptar a un ministerio étnico es crucial.”

**Lifeway**research

# Ministerio Bi-vocacional

**Al mismo tiempo que están pidiendo más recursos financieros, también hay aquellos que aconsejan a los plantadores que ellos necesitan tener un trabajo externo además del trabajo de la iglesia**

*En sus propias palabras:*

“Deben de ser bi-vocacionales para sobrevivir los gastos y el costo de vida en mi área.”

“Ser bi-vocacional funciona mejor.”

“Comenzar siendo bi-vocacional.”

“No deje de trabajar en un empleo externo.”

# Confíe en Dios

## Aconsejar a los plantadores de iglesias que dependan de Dios revela una actitud intencional

*En sus propias palabras:*

“Dependan de Dios en todo tiempo. Habrá momentos de desánimo y soledad. Solo Dios puede infundir coraje y valor.”

“Estar dependiendo de Cristo en todo.”

“Dependencia total en el Señor y que no se desanime si no ve fruto pronto.”

“Si tenemos el llamado de Dios, si sabemos que nuestro Señor Jesucristo nos ha enviado a plantar una nueva obra pues debemos estar seguros de que él nos dará los recursos necesarios para hacerlo, aunque a veces las cosas se pongan difíciles, es Su iglesia y él nos sostiene. Al final veremos la gloria de Dios.”

# El cuidado de la Familia y el Cuidado Pastoral

**Los plantadores son alentados a seguir cuidando a sus familias y a tener una red sólida que los cuide a ellos personalmente**

*En sus propias palabras:*

“Asegúrese de reservar tiempo para usted y su familia. Dios protegerá a su iglesia, y usted debe ser consciente de sus limitaciones.”

“No descuide a su familia.”

“Capacitación constante y también no descuidar la vida devocional. Nunca poner en primer lugar al ministerio antes que la familia.”

“No descuidar su familia y matrimonio. Ellos son las primeras ovejitas que debemos pastorear.”

“La plantación de iglesias es un camino loable, pero duro, así que debe tener una buena red de apoyo para permanecer.”

“Busque una red de apoyo.”



# Conéctese con Otros Pastores

**Un tipo específico de apoyo que es recomendado es tener una red de relaciones con otros pastores**

*En sus propias palabras:*

“Busque una red sólida de pastores que puedan involucrarse en su vida espiritual y familiar.”

“Hay que trabajar con el idioma si no lo domina. También establecer una amplia relación con las asociaciones de Iglesias y con otros plantadores de la misma zona geográfica.”

“No empiece solo o sin un coach con el que tenga una relación fuerte. Ore mucho porque Dios le permita hacer relaciones con pastores del área, creyentes, la comunidad, la obra no se puede ni se debe hacer solo. Es muy difícil, no es saludable, ni es bíblico.”

“Aprender inglés es fundamental. Conéctese con otros pastores para poder compartir sus experiencias y sus dificultades.”

# Busque Patrocinadores de Iglesias

**Los plantadores son aconsejados a buscar iglesias que patrocinen su plantación y compartan el ministerio, las finanzas, los voluntarios y el apoyo**

*En sus propias palabras:*

“Si es posible encontrar una "iglesia madre" que sienta y comparta "carga espiritual" por el grupo étnico a ser alcanzado.”

“Tener excelente conexión con la iglesia patrocinadora. Gestione todo tipo de recursos para avanzar.”

“Empiece con algún tipo de apoyo y de largo plazo de las iglesias colaboradoras. Hemos luchado y aprendido a medida que hemos avanzado. Al principio, las cosas crecieron rápidamente, lo que también nos hizo necesitar más ayuda financiera de la que carecíamos.”

“Si es posible busquen patrocinio de iglesias establecidas que los auspicie con voluntarios y fondos.”

“Trate de unirse a una iglesia o ministerio estadounidense para que patrocine su ministerio. ¡Ánimo! Nosotros, los hispanos, estamos pasando por momentos difíciles en la cultura local.”

# Forme un Equipo de Plantación de Iglesias

**Se anima a los plantadores que planten la iglesia con un equipo de personas y no dejar que el pastor lo haga solo**

*En sus propias palabras:*

“No lo hagas solo. Empiece con un equipo o desarrolle un equipo primero.”

“No comenzar la iglesia hasta no tener un grupo de trabajo.”

“Identifique a tres familias que sean líderes, colabore con ellas y sea un líder con ellas. Estas familias son sus mejores miembros del equipo.”

“Es más efectivo llegar a la nueva obra con un equipo de trabajo que llegar a formarlo.”

“Por ningún motivo plantar solos, necesitan un core team, de lo contrario ellos, sus familias y sus iglesias se frustrarán y fracasarán.”

# Entrenamiento y Mentoría

**Se anima a los plantadores a obtener muchos tipos de entrenamiento y a encontrar a alguien con experiencia en el ministerio como un mentor**

*En sus propias palabras:*

“Capacitarse en la plantación antes de comenzar.”

“Buscar y recibir todo el entrenamiento necesario antes de iniciar.”

“Más entrenamiento, más redes, más recursos, más formación teológica.”

“Que se preparen muy bien antes de comenzar. Que estén mano a mano con un pastor experimentado aprendiendo sobre el ministerio. Que estudien en un seminario donde la mayoría de los profesores tengan experiencia pastoral.”

“La necesidad de un mentor es imperativa.”

“Busque y encuentre a alguien que camine a su lado que le pueda ofrecer consejos en el ministerio y un apoyo personal y familiar.”

# Paciencia y Perseverancia

**La plantación de iglesias es un proceso lento; la paciencia, la oración y la perseverancia son vitales**

*En sus propias palabras:*

“El consejo que yo le daría es que no, no tengan prisa para plantar una iglesia, muchas ocasiones queremos plantar una iglesia porque pensamos que se nos está acabando el tiempo, pero la verdad es que no es así entre más tiempo gasten planeando y desarrollando la visión formando un equipo más firme, va a estar la iglesia.”

“Que tengan paciencia puesto que la obra es ardua y los frutos son evidentes a largo plazo. Que nunca dejen de orar.”

“Paciencia, oración, perseverancia, disciplina y templanza.”

“Es necesario tener paciencia y no tratar de forzar a la gente a servir cuando no tienen el deseo de servir. Seguir orando y compartiendo el Evangelio y Dios dará el crecimiento a su tiempo.”

# Oración y Guía Espiritual

**Se enfatiza repetidamente que la oración es fundamental junto con seguir el llamado y el liderazgo de Dios**

*En sus propias palabras:*

“Estar bien seguros de estar llamados a plantar iglesias.”

“Tenga un grupo de oración trabajando conjuntamente con usted antes de comenzar.”

“Orar y escuchar la voz de Dios.”

“No debería ser una profesión para ganar dinero sino un llamado de Dios.”

“Es una labor ardua y gozosa de santificación. Manténganse firmes, busquen ayuda, formen alianzas y, sobre todo, sigan orando.”

“Si hay dudas de un llamado verdadero, mejor espera, ora y prepárate espiritualmente hasta que Dios confirme tu llamado.”